

Relatório e Contas - 2023



Federação Portuguesa Pesca Desportiva

Rua Eça de Queirós, nº 3 – 1º

1050-095 Lisboa



Índice:

Introdução:	3
Filiados:.....	4
Apoio às Associações Regionais:	4
Regulamentos:.....	5
Justiça:	5
Divulgação da Modalidade:	5
Organização de Competições:	6
Campeonatos Nacionais de Água Doce.....	6
Campeonatos Nacionais de Pluma:	6
Campeonatos Nacionais de Mar:	7
Outras Organizações:.....	7
Nacionais	7
Internacionais.....	7
Participações Desportiva:	8
Seleções Nacionais de Água Doce	8
Títulos Individuais:.....	8
Títulos Coletivos:	8
Campeonato do Mundo de Seniores – Boia Água Doce.....	9
Campeonato da Europa de Seniores – Boia Água Doce	10
Campeonato do Mundo de Esperanças U25 – Boia Água Doce	11
Campeonato do Mundo de Júniores U20 – Boia Água Doce.....	12
Campeonato do Mundo de Juvenis U15 – Boia Água Doce	13
Campeonato do Mundo de Veteranos – Boia Água Doce	14
Campeonato do Mundo de Seniores - Feeder Água Doce.....	15
Campeonato do Mundo de Masters – Feeder Água Doce	16
Campeonato do Mundo de Free Style – Feeder Água Doce.....	17
Campeonato Nacional de Pesca à Carpa Água Doce	18
Campeonato do Mundo de Pesca à Truta com Isco Artificial.....	19
Campeonato do Mundo de Pesca ao Achigã – Embarcado	20
Seleções Nacionais de Mar:.....	21
Títulos Individuais:.....	21
Títulos Coletivos:	21
Campeonato do Mundo de Seniores – Fundo Mar	22
Campeonato do Mundo de Senhoras – Fundo Mar	23



Federação Portuguesa de Pesca Desportiva
Relatório e Contas | 2023

Campeonato do Mundo de Juniores U21 – Mar Fundo	24
Campeonato do Mundo de Juniores U16 – Fundo Mar	25
Campeonato do Mundo de Masters – Fundo Mar	26
Campeonato do Mundo de Duplas – Fundo Mar	27
Campeonato da Europa de Pesca à Boia Mar.....	28
Seleções Nacionais de Pluma	29
Campeonato da Europa de Pesca à Pluma	30
Agradecimentos:.....	31
Resultado Líquido:	31

Anexos:

- Balancete Geral (11 páginas)
- Mapa de Análise de Custos (2 páginas)
- Demonstração de Fluxos de Caixa (1 página)
- Demonstração de Resultados por Natureza (1 página)
- Demonstração de Resultados por Funções (1 página)
- Demonstração de Alteração de Fundos Patrimoniais: 2022 – 2023 (2 páginas)
- Balanço (1 página)
- Anexo às Demonstrações Financeira (20 páginas)



Introdução:

A Federação Portuguesa de Pesca Desportiva, é uma Instituição sem fins lucrativos.

Nunca foi beneficiária de verbas provenientes dos jogos da Santa Casa da Misericórdia, nem de quaisquer outros, nem de valores originários das licenças de pesca lúdica, como acontece com outros organismos.

Todos os benefícios que gera, a maioria através de organizações de Eventos Internacionais, são sempre reinvestidos no próprio objeto da sua ação.

O sector desportivo amador, muito pouco contemplado pelo orçamento geral do Estado, faz autênticos milagres para tentar dar continuidade à atividade desportiva.

A Federação Portuguesa de Pesca Desportiva, tem sofrido a falta da reposição dos valores que lhe foram retirados, com a intervenção da Troika desde 2012.

No entanto, as Federações são organizações centrais na vida social. Organizam e operacionalizam missões, sendo a “mão-de-obra” que utiliza benévola e voluntária. As suas práticas e intervenções marcam a sociedade, sendo os apoios que recebem do Estado, fundamentais e politicamente indiscutíveis para a sua ação. Todos os recursos que a Federação Portuguesa de Pesca Desportiva recebe, são colocados na execução da sua missão.

Em linhas muito gerais, a função da FPPD, passa pelo alargamento da prática da modalidade a cidadãos de todas as idades e níveis de desempenho e pela obtenção dos melhores resultados internacionais em representação do nosso País.

Assim sendo, cada vez mais a F.P.P.D., está focada no desenvolvimento sustentado deste salutar desporto e a sua expansão pelo interior do País está a ser uma realidade que quer continuidade, mantendo esta atividade durante todos os meses do ano.

É por isso também necessária uma especial atenção aos métodos que estão a ser desenvolvidos, no que concerne à captação, ao desenvolvimento e à organização dos campeonatos quer Regionais como Nacionais, para que rapidamente se registre um maior número de filiados e fortaleça a ideia que praticar Pesca Desportiva é estar em contacto com a natureza, é atividade física, é desporto.

Para a atividade que a F.P.P.D., proporciona ao longo de cada ano, o número de seleções que apoia e o trabalho constante que apresenta, tem em conta que o valor que lhe é atribuído pelo contrato programa do IPDJ, se situa muito aquém do que justamente é necessário para a sua ação.

Temos perfeita consciência que a nossa realidade irá ser avaliada por quem tutela o desporto e que perante tal evidência dará à Pesca Desportiva o que ela merece por mérito próprio.

A Direção



Filiados:

Neste quadro podemos observar um pequeno decréscimo no número de filiações e revalidações relativamente à época anterior, tanto no que concerne a Clubes como a Pescadores. Tal facto, estará por certo ligado ao elevado aumento do custo de vida que se tem feito sentir. Porém, com esta nova realidade, motiva-nos a encontrar conceitos diferentes de forma que consigamos uma subida significativa já em 2024.

Associação	Pescadores			Clubes		
	2023	2022	Variação %	2023	2022	Variação %
APDVC	86	69	0,246	10	8	0,250
ARNPD	536	562	-0,046	48	47	0,021
APTA	85	99	-0,141	7	9	-0,222
ARPDABL	210	211	-0,005	18	18	0,000
ARBPD	238	256	-0,070	20	21	-0,048
1ªARPDR	363	363	0,000	35	35	0,000
ARCPD	285	277	0,029	25	26	-0,038
ARBAPD	316	364	-0,132	20	22	-0,091
ARPDALG	198	203	-0,025	15	15	0,000
APDRAM	113	115	-0,017	6	8	-0,250
APDIP	68	79	-0,139	6	7	-0,143
TOTAIS	2498	2598	-0,301	210	216	-0,028

Apoio às Associações Regionais:

Neste quadro, observamos uma ligeira descida relativamente à época de 2022 na percentagem que estatutariamente cabe a cada Associação Regional resultante das revalidações, filiações e transferências.

Associação	2023	2022	Variação %
APDVC	1 257,00 €	1 072,50 €	0,17
ARNPD	6 513,50 €	6 607,00 €	-0,01
APTA	891,50 €	1 148,50 €	-0,22
ARPDABL	2 866,00 €	2 768,50 €	0,04
ARBPD	2 990,00 €	3 295,00 €	-0,09
1ªARPDR	4 607,50 €	4 635,50 €	-0,01
ARCPD	3 552,00 €	3 594,50 €	-0,01
ARBAPD	3 766,00 €	4 425,00 €	-0,15
ARPDALG	2 539,50 €	2 635,50 €	-0,04
APDRAM	1 255,00 €	1 385,00 €	-0,09
APDIP	367,00 €	415,50 €	-0,12
TOTAIS	30 605,00 €	31 982,50 €	-0,04



Regulamentos:

Relativamente às diversas disciplinas quer na área de Água Doce, bem como na área de Mar e Pluma foram revistos os regulamentos dos respetivos Campeonatos Nacionais Individuais e Coletivos.

À semelhança do que tem sido pratica nos anos anteriores e de forma atualizar a regulamentação de acordo com as regras internacionais, como pelas necessidades encontradas.

Justiça:

Relativamente à dívida da Associação Regional do Centro de Pesca Desportiva à F.P.P.D., foi estabelecido um acordo entre ambas as partes, no que concerne à forma de pagamento.

Divulgação da Modalidade:

A Federação Portuguesa de Pesca Desportiva, esteve representada pelo seu Presidente e pelos seus Diretores em vários Eventos Nacionais e Internacionais.

Promoveu e divulgou através de folhetos elaborados para o efeito a defesa da Ética no Desporto.



Organização de Competições:

Campeonatos Nacionais de Água Doce

Org. Camp. Nacionais Água Doce	Receita	Despesa	Saldo
Clubes 1ª Divisão - Boia	1 680,00 €	1 148,94 €	531,06 €
Clubes 2ª Divisão Z. Norte - Boia	1 120,00 €	1 198,94 €	-78,94 €
Clubes 2ª Divisão Z. Sul - Boia	1 200,00 €	1 000,94 €	199,06 €
1ª Divisão Individual - Boia	1 600,00 €	894,92 €	705,08 €
2ª Divisão Individual - Zona Norte - Boia	2 050,00 €	959,52 €	1 090,48 €
2ª Divisão Individual - Zona Sul - Boia	2 150,00 €	900,42 €	1 249,58 €
Senhoras - Boia	700,00 €	316,42 €	383,58 €
Inic. / Juv. / Juniores / Esperanças - Boia	250,00 €	1 106,67 €	-856,67 €
Masters/Veteranos - Boia	2 400,00 €	582,86 €	1 817,14 €
Pesca à Carpa	1 760,00 €	322,36 €	1 437,64 €
Pesca à Truta com Isco Artificial	1 600,00 €	31,42 €	1 568,58 €
Clubes Feeder	1 210,00 €	1 711,34 €	-501,34 €
1ª Divisão Pesca - Feeder	1 600,00 €	936,02 €	663,98 €
2ª Divisão Pesca - Feeder	1 950,00 €	927,92 €	1 022,08 €
3ª Divisão Pesca - Feeder - Zona Norte	1 350,00 €	926,02 €	423,98 €
3ª divisão Pesca - Feeder - Zona Sul	1 650,00 €	888,42 €	761,58 €
Achigã - Margem	900,00 €	189,72 €	710,28 €
Achigã - Embarcado	9 760,00 €	3 515,99 €	6 244,01 €
Achigã - Pato	780,00 €	202,12 €	577,88 €
TOTAIS	35 710,00 €	17 760,96 €	17 949,04 €

Campeonatos Nacionais de Pluma:

Org. Camp. Nacionais Pluma	Receita	Despesa	Saldo
1ª Divisão Individual	1 500,00 €	539,08 €	960,92 €
TOTAIS	1 500,00 €	539,08 €	960,92 €



Federação Portuguesa de Pesca Desportiva
Relatório e Contas | 2023

Campeonatos Nacionais de Mar:

Org. Camp. Nacionais Mar	Receita	Despesa	Saldo
Clubes 1ª Divisão - Fundo	1 440,00 €	1 627,86 €	-187,86 €
Clubes 2ª Divisão Z. Norte - Fundo	1 800,00 €	1 844,58 €	-44,58 €
Clubes 2ª Divisão Z. Sul - Fundo	1 920,00 €	1 780,19 €	139,81 €
1ª Divisão Individual - Fundo	1 200,00 €	948,13 €	251,87 €
2ª Divisão Individual - Fundo	2 450,00 €	1 501,36 €	948,64 €
3ª Divisão Individual - Fundo	3 650,00 €	1 571,35 €	2 078,65 €
Senhoras - Fundo	900,00 €	940,76 €	-40,76 €
Juniores U16/U21 - Fundo	350,00 €	1 045,97 €	-695,97 €
Clubes - Boia	725,00 €	1 503,72 €	-778,72 €
1ª Divisão Individual - Boia	960,00 €	387,75 €	572,25 €
2ª Divisão Individual - Boia	1 440,00 €	296,67 €	1 143,33 €
TOTAIS	16 835,00 €	13 448,34 €	3 386,66 €

Outras Organizações:

Nacionais

Taças e Torneios	Receita	Despesa	Saldo
Taça de Portugal Veteranos - Feeder	1 080,00 €	361,42 €	718,58 €
Taça de Portugal de Free Style	1 000,00 €	391,42 €	608,58 €
Taça de Masters - Fundo Mar	2 320,00 €	678,77 €	1 641,23 €
Taça de Duplas - Fundo Mar	2 920,00 €	1 067,45 €	1 852,55 €
Taça Dr. Diamantino Domingues - Pluma	315,00 €	637,59 €	-322,59 €
TOTAIS	7 635,00 €	3 136,65 €	4 498,35 €

Internacionais

Organizações Internacionais	Receitas	Despesas	Saldo
Camp. Mundo Juv. / Jun. / Esp. - Água Doce	30 092,50 €	9 894,22 €	20 198,28 €
Camp. Mundo Achigã - Embarcado	217 795,00 €	102 440,39 €	115 354,61 €
Camp. Europa - Pluma	70 700,29 €	41 806,84 €	28 893,45 €
TOTAIS	318 587,79 €	154 141,45 €	164 446,34 €



Participações Desportiva:

Seleções Nacionais de Água Doce

Seleções de Água Doce	Receitas	Despesas	Saldo
Camp. Mundo Seniores - Boia	0,00 €	10 955,67 €	-10 955,67 €
Camp. Mundo Esp/Jun - Boia	0,00 €	8 270,28 €	-8 270,28 €
Camp. Mundo Masters/Veteranos - Boia	3 000,00 €	9 691,59 €	-6 691,59 €
Camp. Mundo Truta Isco Artificial	0,00 €	4 465,31 €	-4 465,31 €
Camp. Mundo Achigã - Embarcado	0,00 €	8 870,37 €	-8 870,37 €
Camp. Mundo Carpas	5 195,00 €	10 165,87 €	-4 970,87 €
Camp. Europa Seniores - Boia	4 140,00 €	14 449,18 €	-10 309,18 €
Camp. Mundo Seniores - Feeder	2 618,00 €	9 759,57 €	-7 141,57 €
Camp. Mundo Masters - Feeder	1 348,00 €	1 925,58 €	-577,58 €
Camp. Mundo Free Style	1 350,00 €	1 910,59 €	-560,59 €
TOTAIS	17 651,00 €	80 464,01 €	-62 813,01 €

Títulos Individuais:

Medalha de Ouro

- Campeonato do Mundo de Juvenis U15 – Boia | Água Doce – **Simão Ramos**

Medalhas de Bronze

- Campeonato do Mundo de Juvenis U15 – Boia | Água Doce – **João Fernandes**
- Campeonato do Mundo de Juniores U20 – Boia | Água Doce – **Simão Ramos**

Títulos Coletivos:

Medalha de Bronze

- Seleção Nacional de Juvenis U15 – Boia | Água Doce
 - Simão Ramos
 - João Fernandes
 - João Pinheiro
 - Gonçalo Palma
 - Isaac Bessa

Campeonato do Mundo de Seniores – Boia | Água Doce



69º Campeonato do Mundo Seniores de Pesca Desportiva – Boia Água Doce Espanha – Mequinenza - Fayón		
Praticante	Classificação Individual	Classificação Coletiva
Vasco Inocêncio	38º	15º Lugar
João Pechincha	68º	
António Marques	80º	
Pedro Bessa	83º	
Marcelo Alexandre	113º	
Ricardo Santos	121º	



Campeonato da Europa de Seniores – Boia | Água Doce




27º Campeonato da Europa de Seniores de Pesca Desportiva – Boia Água Doce Hungria – Lake Deseda - Kaposvár		
Praticante	Classificação Individual	Classificação Coletiva
Vasco Inocêncio	44º	15º Lugar
João Pechincha	46º	
Pedro Marques	68º	
João Janota	91º	
António Martinho	133º	
António Marques	135º	




Campeonato do Mundo de Esperanças U25 – Boia | Água Doce



15º Campeonato do Mundo de Esperanças de Pesca Desportiva (U25) Boia Água Doce Portugal - Coruche		
Praticante	Classificação Individual	Classificação Coletiva
Miguel Encarnado	4º	4º Lugar
João Pereira	17º	
Pedro Marques	19º	
Miguel Rodrigues	39º	
Ivo Figueira	42º	



Campeonato do Mundo de Juniores U20 – Boia | Água Doce



36º Campeonato do Mundo de Juniores de Pesca Desportiva (U20) Boia Água Doce Portugal - Coruche		
Praticante	Classificação Individual	Classificação Coletiva
Tomás Cunha	3º	4º Lugar
Pedro Fernandes	7º	
Afonso Fernandes	34º	
Ricardo Costa	38º	
Francisco Matos	49º	



Campeonato do Mundo de Juvenis U15 – Boia | Água Doce



27º Campeonato do Mundo de Juvenis de Pesca Desportiva (U15) Boia Água Doce Portugal - Coruche		
Praticante	Classificação Individual	Classificação Coletiva
Simão Ramos	1º	2º Lugar
João Fernandes	3º	
João Pinheiro	9º	
Gonçalo Palma	42º	
Isaac Bessa	43º	

Campeonato do Mundo de Veteranos – Boia | Água Doce



15º Campeonato do Mundo de Veteranos de Pesca Desportiva Boia Água Doce França – Channeled Mselle		
Praticante	Classificação Individual	Classificação Coletiva
Vitor Marques	22º	10º Lugar
António Barriga	27º	
Manuel Teixeira	28º	
José Sousa	42º	
Manuel Trindade	46º	



Campeonato do Mundo de Seniores - Feeder | Água Doce



12º Campeonato do Mundo de Seniores de Pesca Desportiva Feeder Água Doce Sérvia – Canal DTD Kajtasovo		
Praticante	Classificação Individual	Classificação Coletiva
José Calado	63º	20º Lugar
Paulo Azeitona	77º	
Gilberto Estima	87º	
José Evangelista	92º	
Luis Martins	116º	




Campeonato do Mundo de Masters – Feeder | Água Doce



2º Campeonato do Mundo de Masters de Pesca Desportiva Feeder Água Doce Itália – Navigable Channel of Migliarino		
Praticante	Classificação Individual	Classificação Coletiva
Altino Loureiro	12º	5º Lugar
José Augusto	19º	
Jorge Gomes	22º	
Fernando Breda	37º	
José Calado	40º	

Campeonato do Mundo de Free Style – Feeder | Água Doce



3º Campeonato do Mundo de Free Style Feeder Água Doce Espanha – Fortaleny - Valencia		
Praticante	Classificação Individual	Classificação Coletiva
Rui Ferreira (A)	16º	6º Lugar – Equipa A 18º Lugar – Equipa B
Paulo Machado (A)	19º	
José Calado (B)	20º	
Carlos Madureira (A)	22º	
José Rego (A)	50º	
José Augusto (B)	65º	
Altino Loureiro (B)	74º	
Luis Martins (B)	79º	



Del 17 al 19 de noviembre de 2023
Fortaleny – Valencia – España



Campeonato Nacional de Pesca à Carpa | Água Doce

23º Campeonato do Mundo de Pesca à Carpa Água Doce França – Pannecère Reservoir - Morvan		
Praticantes	Classificação Individual	Classificação Coletiva
Carlos Nunes/Francisco António	63º	27º Lugar
Nuno Pereira/Leonardo Carvalho	70º	
Filipe Cardana/Bruno Papolina	72º	



Campeonato do Mundo de Pesca à Truta com Isco Artificial



20º Campeonato do Mundo de Pesca à Truta com Isco Artificial Bulgária – Vacha River - Devin		
Praticante	Classificação Individual	Classificação Coletiva
Carlos Teixeira	20º	14º Lugar
José Carmo	50º	
António Silva	51º	
Américo Silva	72º	
Paulo Santos	75º	



Campeonato do Mundo de Pesca ao Achigã – Embarcado



17º Campeonato do Mundo de Pesca ao Achigã - Embarcado Portugal – Lagos do Sabor – Torre de Moncorvo		
Praticantes	Classificação Individual	Classificação Coletiva
Eduardo Fouto/Pedro Rodrigues	15º	7º Lugar
Diogo Sousa/César Ramos	18º	
Ruben Santos/Mauro Silva	40º	
António Casimiro/Nuno César	45º	





Seleções Nacionais de Mar:

Seleções de Mar	Receitas	Despesas	Saldo
Camp. Mundo Nações - Fundo	6 480,00 €	33 363,86 €	-26 883,86 €
Camp. Mundo Juniores U16/U21 - Fundo	500,00 €	20 616,59 €	-20 116,59 €
Camp. Europa - Seniores - Boia	3 790,00 €	9 981,71 €	-6 191,71 €
Camp. Mundo Masters - Fundo	9 550,00 €	12 181,75 €	-2 631,75 €
Camp. Mundo Duplas - Fundo	8 250,00 €	10 579,98 €	-2 329,98 €
TOTAIS	28 570,00 €	86 723,89 €	-58 153,89 €

Títulos Individuais:

Medalha de Ouro

- Campeonato do Mundo de Masters – Fundo | Mar – **João Ribeiro**

Medalha de Prata

- Campeonato do Mundo de Juniores U16 – Fundo | Mar – **Tiago Correia**

Medalhas de Bronze

- Campeonato do Mundo de Seniores – Fundo | Mar – **Miguel Guimarães**
- Campeonato do Mundo de Masters – Fundo | Mar – **António Pais**

Títulos Coletivos:

Medalha de Ouro

- Seleção Nacional de Masters – Fundo | Mar
 - João Ribeiro
 - António Pais
 - José Oliveira
 - Arménio Gonçalves
 - Manuel Vilar

Medalha de Prata

- Seleção Nacional de Seniores – Fundo | Mar
 - Miguel Guimarães
 - Fernando Silva
 - Nuno Barradas
 - Sérgio Jerónimo
 - Messias Oliveira
 - João Ribeiro

Campeonato do Mundo de Seniores – Fundo | Mar



39º Campeonato do Mundo de Seniores – Mar Fundo Itália – Catania / Messina - Sicília		
Praticantes	Classificação Individual	Classificação Coletiva
Miguel Guimarães	3º	2º Lugar
Fernando Silva	4º	
Nuno Barradas	9º	
Sérgio Jerónimo	13º	
Messias Oliveira	---	
João Ribeiro	---	



Campeonato do Mundo de Senhoras – Fundo | Mar



30º Campeonato do Mundo de Senhoras – Fundo Mar		
Itália – Catania / Messina - Sicília		
Praticantes	Classificação Individual	Classificação Coletiva
Tatiana Marques	13º	5º Lugar
Amália Valente	14º	
Cláudia Vilar	18º	
Ana Cátia Diogo	20º	
Filipa Militão	---	
Zélia Afonso	---	



Campeonato do Mundo de Juniores U21 – Mar | Fundo



22º Campeonato do Mundo de Juniores U21 – Fundo Mar Holanda - Domburg		
Praticantes	Classificação Individual	Classificação Coletiva
Miguel Martins	23º	8º Lugar
João Dias	26º	
Dinis Rodrigues	27º	
Pedro Batista	---	
Diogo Cavaco	---	
Joel Sebastião	---	



Campeonato do Mundo de Juniores U16 – Fundo | Mar



22º Campeonato do Mundo de Juniores U16 – Fundo Mar Holanda - Domburg		
Praticantes	Classificação Individual	Classificação Coletiva
Tiago Correia	2º	6º Lugar
João Xabregas	20º	
Marcos Gomes	22º	
Francisco Pedrosa	27º	
Ricardo Barradas	---	
Lourenço Martins	---	



Campeonato do Mundo de Masters – Fundo | Mar



6º Campeonato do Mundo de Masters – Fundo Mar México – Mazatlán - Sinaloa		
Praticantes	Classificação Individual	Classificação Coletiva
João Ribeiro	1º	1º Lugar
António Pais	3º	
José Oliveira	5º	
Arménio Gonçalves	18º	
Manuel Vilar	29º	

6º World Championship Shore Angling Masters 2023
Mazatlán, Sinaloa, México September 23 – 30



Campeonato do Mundo de Duplas – Fundo | Mar



5º Campeonato do Mundo de Duplas – Mar Fundo Itália – Arborea Sardinia		
Praticantes	Classificação Individual	Classificação Coletiva
Miguel Guimarães/Francisco Pinto	9º	4º Lugar
Rodrigo Milho/João Siragusa	12º	
Sérgio Silva/Adelino Gaspar	16º	



Campeonato da Europa de Pesca à Boia | Mar



16º Campeonato da Europa - Boia Mar		
Itália – San Benedetto del Tronto		
Praticantes	Classificação Individual	Classificação Coletiva
André Silva	20º	9º Lugar
Jorge Santos	29º	
Ricardo Sequeira	42º	
Nelson Inácio	53º	
Paulo Pinheiro	---	
Manuel Silva	---	





Seleções Nacionais de Pluma

Seleções de Pluma	Receitas	Despesas	Saldo
Camp. Europa Seniores	0,00 €	3 161,39 €	-3 161,39 €
TOTAIS	0,00 €	3 161,39 €	-3 161,39 €

Campeonato da Europa de Pesca à Pluma



27º Campeonato da Europa de Pesca à Pluma Portugal -		
Praticantes	Classificação Individual	Classificação Coletiva
Sérgio Silva	4º	5º Lugar
Manuel Pedroso	12º	
João Mota	30º	
André Gomes	39º	
Manuel Cunha	41º	





Agradecimentos:

À Secretaria do Estado do Desporto e da Juventude e ao Instituto Português do Desporto e da Juventude, pelo apoio financeiro concedido. Sendo este, da maior importância para a continuidade, funcionamento e desenvolvimento da F.P.P.D..

Aos Pescadores e Clubes filiados, em especial a todos que tiveram representação Internacional.

Às Associações Regionais, pelo trabalho desenvolvido em prol da pesca desportiva.

Às Colaboradoras e Colaboradores da F.P.P.D., pela colaboração prestada à nossa Instituição.

Às Empresas e Marcas que colaboraram com a F.P.P.D.:

- Sensas.

Às Instituições:

Câmara Municipal de Coruche, Câmara Municipal da Covilhã, Câmara Municipal da Torre de Moncorvo.

Resultado Líquido:

Propomos que o resultado líquido do exercício: 65.666,90€, seja levado à conta de Resultados Transitados.

F.P.P.D.

O Presidente

Carlos Baptista

Balancete Geral (Acumulado até Dezembro) - 2023

Valores em EUR

Lançamento: <TODOS>

Data Contab. : 31-12-2023

Conta	Descrição	Mov. Débito	Mov. Crédito	Saldo Débito	Saldo Crédito
11	Caixa	2.538,45	2.409,15	129,30	0,00
111	Caixa Principal	2.538,45	2.409,15	129,30	0,00
1111	Moeda Corrente	2.507,68	2.409,15	98,53	0,00
1112	Moeda Estrangeira	30,77	0,00	30,77	0,00
	Soma Líquida	2.538,45	2.409,15	129,30	0,00
			Soma Saldos	129,30	0,00
12	Depósitos à ordem	529.860,50	505.583,08	24.277,42	0,00
1203	BST Banco Santander Totta	529.860,50	505.583,08	24.277,42	0,00
12031	BTA - Conta 001/9096001	529.860,50	505.583,08	24.277,42	0,00
	Soma Líquida	529.860,50	505.583,08	24.277,42	0,00
			Soma Saldos	24.277,42	0,00
22	Fornecedores	229.518,39	239.219,32	0,00	9.700,93
221	Fornecedores c/c	229.518,39	239.219,32	0,00	9.700,93
2211	Fornecedores gerais	229.518,39	239.219,32	0,00	9.700,93
22111	Mercado Nacional	220.218,10	229.817,84	0,00	9.599,74
221110006	Alberto Soares & Associados, SROC	7.755,15	7.755,15	0,00	0,00
221110014	Centralmed, Lda	660,02	660,02	0,00	0,00
221110015	Miss Print, Lda	2.359,14	2.359,14	0,00	0,00
221110030	Chainho & Pereira, Lda (Costa Azul)	30,00	30,00	0,00	0,00
221110036	Epal	360,63	422,84	0,00	62,21
221110037	EDP Comercial, Sa	890,09	890,09	0,00	0,00
221110041	Moneris, Serviços de Gestão, SA	8.416,42	9.075,92	0,00	659,50
221110046	First Bait Unipessoal, Lda	221,40	221,40	0,00	0,00
221110061	Fidelidade - Companhia de Seguros, S.A.	719,45	719,45	0,00	0,00
221110063	Companhia Seguros Tranquilidade, SA	2.053,77	3.698,04	0,00	1.644,27
221110112	Victoria Seguros, SA	4.653,34	11.606,70	0,00	6.953,36
221110124	Metaloarte	12.287,61	12.287,61	0,00	0,00
221110136	Digital Solution, Soluções Digitais, Lda	1.169,67	1.169,67	0,00	0,00
221110149	24WESSENTIALB - Web Solutions, Lda	1.889,28	1.889,28	0,00	0,00
221110163	DUMWARE Serviços Informáticos, Lda	147,60	147,60	0,00	0,00
221110172	Enerre - Produções e Representações	4.916,31	4.916,31	0,00	0,00
221110179	Manuel J.S.Martins Lda.	699,87	699,87	0,00	0,00
221110195	Cosmos - Viagens e Turismo, S.A.	25.513,44	25.513,44	0,00	0,00
221110197	Didier de Moura Simões Coelho	1.735,50	1.735,50	0,00	0,00
221110203	Jesuino Alves Pereira, Lda	703,36	884,01	0,00	180,65
221110647	ICNF - Inst. Conserv. Nat. e Florestas	1.340,28	1.460,28	0,00	120,00
221110910	APFF - Admin. do Porto da Figueira da Foz, S.A.	145,19	145,19	0,00	0,00
221111220	Vasilpneus de Vaz & C.ª, Lda	110,70	110,70	0,00	0,00
221111530	Paulo Jorge Filipe Figueira	307,50	307,50	0,00	0,00
221111670	Zimex - Import. Export., Soc. Unip., Lda	5.590,62	5.593,62	0,00	3,00
221111678	Sorraia Fishing	1.921,00	1.921,00	0,00	0,00
221111877	Quinta da Terrincha, soc. Agrícola S.A.	36.725,00	36.725,00	0,00	0,00
221111890	Valonquinta - Agricultura Turismo de Vila Flor,SA	6.930,00	6.930,00	0,00	0,00
221112267	Microsoft Ireland Operations Limited	99,00	99,00	0,00	0,00
221112584	Unidade Local de Saude do Nordeste, EPE	266,76	266,76	0,00	0,00
221112662	Autoridade Marítima Nacional (Capitania do Porto	1.576,98	1.576,98	0,00	0,00
221112817	Dropbox Internacional Unlimited Company	119,88	119,88	0,00	0,00
221113037	Francisco Alexandre Morais, Unip.Lda(Sabor Pesca)	1.085,00	1.085,00	0,00	0,00
221113199	Tiago Cesar Mota Lemos	489,00	489,00	0,00	0,00
221113224	Município Vila Real de Santo António	44,50	39,50	5,00	0,00
221113669	A.Amoreira & F. Moreira, Lda	9.342,13	9.342,13	0,00	0,00
221114180	Vodafone Portugal, Comun. Pessoais, S.A.	3.272,69	3.272,69	0,00	0,00
221114312	Montepio Crédito - Inst. Financeira de Crédito, SA	516,63	498,38	18,25	0,00
221114564	Antonio Cesar Martins Lopes(Qta Valbom e Cuco)	1.200,00	1.200,00	0,00	0,00
221114586	Decathlon - SPDAD, Unip. , Lda	32,00	32,00	0,00	0,00
221114738	Hotel Turismo da Covilhã	27.859,00	27.859,00	0,00	0,00

Balancete Geral (Acumulado até Dezembro) - 2023

Valores em EUR

Lançamento: <TODOS>

Data Contab. : 31-12-2023

Conta	Descrição	Mov. Débito	Mov. Crédito	Saldo Débito	Saldo Crédito
221114853	Digifactory Unipessoal, Lda	904,05	904,05	0,00	0,00
221114885	J. Garraio & C.ª, Lda	36,33	36,33	0,00	0,00
221115067	Exuberodyssey - Lda	5.945,00	5.945,00	0,00	0,00
221115261	Sorativol - Soc. Rep. e Artigos Desp, Lda	1.870,83	1.870,83	0,00	0,00
221115517	JCSS - Extintores, Unip., Lda	39,36	39,36	0,00	0,00
221115580	Município da Figueira da Foz	74,25	74,25	0,00	0,00
221115674	Fanha Vieira & Assoc., Soc. de Advogados, RL	4.489,50	4.489,50	0,00	0,00
221116380	Taxis Rocha e Fernandes, Lda	700,00	700,00	0,00	0,00
221116455	Petroflor, SA	4.830,00	4.830,00	0,00	0,00
221116516	ibis budget Carcassonne Aeroport	895,84	895,84	0,00	0,00
221116680	Ibis Budget Bordeaux Aéroport	1.335,68	1.335,68	0,00	0,00
221116823	Pousadas da Juventude da Serra da Estrela	2.405,00	2.405,00	0,00	0,00
221117295	Al Capote Publicidade Soc. Unip., Lda	49,20	49,20	0,00	0,00
221117686	Atributos & Detalhes, Lda	3.376,35	3.376,35	0,00	0,00
221118315	Plantis, Consultoria e Gestão de Espaços, Lda	2.020,00	2.020,00	0,00	0,00
221118809	Quintal do Gremio - Soc. Turística, Lda.	300,00	300,00	0,00	0,00
2211189457	Ricardo Jorge Antunes Bichinho	500,25	500,25	0,00	0,00
221118999	Mente Criativa Design e Produção, Lda	4.469,24	4.469,24	0,00	0,00
221119346	Popborder - Unipessoal, Lda	7.380,00	7.380,00	0,00	0,00
221119372	Staples Portugal - Equip. de Escritório, S.A.	537,37	537,37	0,00	0,00
221119467	Espingardaria Raposeira de João Roque C. Duarte	312,03	312,03	0,00	0,00
221119687	Greenplot - Centro de Imp. para Prof, Lda	360,91	360,91	0,00	0,00
221119803	Entropesca, Lda	1.231,00	1.231,00	0,00	0,00
22112	Mercado Intracomunitário	9.099,91	9.182,66	0,00	82,75
221120743	Amazon EU S.à.r.l.	34,93	29,94	4,99	0,00
221120778	Sensas S.A.	3.035,97	3.123,71	0,00	87,74
221123800	ibis budget Montpellier	1.184,56	1.184,56	0,00	0,00
221123859	Nexway SAS (Kaspersky)	46,45	46,45	0,00	0,00
221127920	Camping Fayon Fishing, S.L.	4.798,00	4.798,00	0,00	0,00
22113	Outros Mercados	200,38	218,82	0,00	18,44
221138780	Zoom Video Communications Inc.	200,38	218,82	0,00	18,44
	Soma Líquida	229.518,39	239.219,32	0,00	9.700,93
			Soma Saldos	28,24	9.729,17
23	Pessoal	39.860,04	39.860,04	0,00	0,00
231	Remunerações a pagar	39.860,04	39.860,04	0,00	0,00
2312	Ao pessoal	39.860,04	39.860,04	0,00	0,00
	Soma Líquida	39.860,04	39.860,04	0,00	0,00
24	Estado e outros entes públicos	20.699,90	22.272,10	0,00	1.572,20
241	Imposto sobre o rendimento	919,48	1.183,52	0,00	264,04
2413	IRC – Imposto estimado	0,00	264,04	0,00	264,04
24132	IRC – Imposto estimado Tribut. Aut.	0,00	264,04	0,00	264,04
2416	IRC – Imposto a pagar	919,48	919,48	0,00	0,00
242	Retenção de impostos sobre rendimentos	4.721,75	5.003,75	0,00	282,00
2421	RIR - trabalho dependente	4.555,00	4.837,00	0,00	282,00
2422	RIR - rendimentos empresariais e profissionais	166,75	166,75	0,00	0,00
245	Contr. Obrigatórias para a Seg. Social	15.058,67	16.084,83	0,00	1.026,16
2451	Contr. Obrigatórias para a Seg. Social	15.021,75	16.047,91	0,00	1.026,16
2453	Fundos de Compensação	36,92	36,92	0,00	0,00
24531	FGCT	2,77	2,77	0,00	0,00
24532	FCT	34,15	34,15	0,00	0,00
	Soma Líquida	20.699,90	22.272,10	0,00	1.572,20
			Soma Saldos	0,00	1.572,20
25	Financiamentos obtidos	15.494,12	37.896,53	0,00	22.402,41
251	Instituições de crédito e sociedades financeiras	15.494,12	37.896,53	0,00	22.402,41
2511	Empréstimos bancários	15.494,12	37.896,53	0,00	22.402,41

Balancete Geral (Acumulado até Dezembro) - 2023

Valores em EUR

Lançamento: <TODOS>

Data Contab. : 31-12-2023

Conta	Descrição	Mov. Débito	Mov. Crédito	Saldo Débito	Saldo Crédito
25111	Conta Corrente	11.166,51	11.170,88	0,00	4,37
2511103	BST Banco Santander Totta	11.166,51	11.170,88	0,00	4,37
25111031	Cartão de Crédito	11.166,51	11.170,88	0,00	4,37
25112	Empréstimos não correntes	4.327,61	26.725,65	0,00	22.398,04
2511216	Caixa Económica Montepio Geral	4.327,61	26.725,65	0,00	22.398,04
2511216001	Contrato Crédito CVCR390618 - Mercedes Benz 16-VI-54	4.327,61	26.725,65	0,00	22.398,04
	Soma Líquida	15.494,12	37.896,53	0,00	22.402,41
			Soma Saldos	0,00	22.402,41
27	Outras contas a receber e a pagar	590.528,50	577.115,27	13.413,23	0,00
272	Devedores e credores por acrés (period. económica)	25.972,75	21.469,62	4.503,13	0,00
2721	Devedores por acréscimos de rendimentos	17.560,00	0,00	17.560,00	0,00
272109	Outros	17.500,00	0,00	17.500,00	0,00
272112	Donativos Camp do Mundo de Carpas 2015	60,00	0,00	60,00	0,00
2722	Credores por acréscimos de gastos	8.412,75	21.469,62	0,00	13.056,87
272202	Remunerações a liquidar	7.131,94	14.695,38	0,00	7.563,44
2722021	Remunerações a liquidar	5.831,52	12.015,86	0,00	6.184,34
27220211	Férias	2.915,76	6.007,93	0,00	3.092,17
27220212	Sub. Férias	2.915,76	6.007,93	0,00	3.092,17
2722022	Encargos sobre Remunerações a liquidar	1.300,42	2.679,52	0,00	1.379,10
27220221	Férias	650,21	1.339,76	0,00	689,55
27220222	Sub. Férias	650,21	1.339,76	0,00	689,55
272210	Troféus e Medalhas	90,26	4.822,74	0,00	4.732,48
272211	Condominio	165,00	165,00	0,00	0,00
272219	Outros credores por acréscimos de gastos	1.025,55	1.786,50	0,00	760,95
277	Agentes Desportivos Associados	263.769,40	258.391,94	5.377,46	0,00
2771	Federações Internacionais	25.444,20	25.445,44	0,00	1,24
27711	C.I.P.S.	4.200,00	4.200,00	0,00	0,00
27712	F.I.P.S.	21.244,20	21.245,44	0,00	1,24
2772	Federações Nacionais	895,00	895,00	0,00	0,00
27721	Confederação Desporto Portugal	895,00	895,00	0,00	0,00
2773	Agrupamento de Clubes	141.330,20	135.501,50	5.828,70	0,00
277310	APDVC - Ass. Viana Castelo	4.098,50	4.038,00	60,50	0,00
277315	ARNPD - Ass. Norte	20.772,70	20.771,70	1,00	0,00
277320	ARBPD - Ass. Beiras	11.378,50	11.378,50	0,00	0,00
277325	ARCPD - Ass. Centro	20.905,50	15.299,80	5.605,70	0,00
277330	ARPDR - Ass. Tomar	21.675,50	21.675,50	0,00	0,00
277340	APTA - Ass. T. Montes	2.418,50	2.418,50	0,00	0,00
277345	ARPDA BL - Ass. Aveiro	19.223,00	19.223,00	0,00	0,00
277350	ARPD - Ass. Algarve	21.929,50	21.880,50	49,00	0,00
277355	APDRAM - Ass. Madeira	2.995,50	3.023,50	0,00	28,00
277360	Ass Pesca Desp Ilha do Pico	934,00	1.030,50	0,00	96,50
277365	ARBAPD - Ass. Bx Alentejo	14.999,00	14.762,00	237,00	0,00
2776	Ministérios e Institutos	96.100,00	96.550,00	0,00	450,00
27761	Instituto do Desporto Portugal	96.100,00	96.550,00	0,00	450,00
2776105	IDP-Inst. Desp. Portugal 006/DFQ/2013 Formação R.H	0,00	450,00	0,00	450,00
2776128	IDP - Instituto Portugues do Desporto 47/DDF/2023	24.024,00	24.024,00	0,00	0,00
2776129	IDP - Instituto Portugues do Desporto 151/DDF/2023	72.076,00	72.076,00	0,00	0,00
278	Outros devedores e credores	300.786,35	297.253,71	3.532,64	0,00
2789	Outros devedores e credores	300.786,35	297.253,71	3.532,64	0,00
27891	Dirigentes	9.391,19	9.459,60	0,00	68,41
27891006	Carlos Alberto Pereira Baptista	5.307,49	5.332,49	0,00	25,00
27891019	Maria Rosa Cristino	338,00	381,41	0,00	43,41
27891111	Vitor Manuel Silva Coelho	3.049,70	3.049,70	0,00	0,00
27891112	Silvestre Pinto	696,00	696,00	0,00	0,00
27895	Terceiros/Atletas	0,00	150,00	0,00	150,00
27895005	Clube Desportivo Paço Arcos	0,00	150,00	0,00	150,00

Balancete Geral (Acumulado até Dezembro) - 2023

Valores em EUR

Lançamento: <TODOS>

Data Contab. : 31-12-2023

Conta	Descrição	Mov. Débito	Mov. Crédito	Saldo Débito	Saldo Crédito
27898	Devedores e Credores Campeonatos	284.262,54	280.461,49	3.801,05	0,00
27898005	Bruno Valente	13.110,43	13.110,43	0,00	0,00
27898007	João Vizinha	1.549,71	1.549,71	0,00	0,00
27898011	José Calado	2.000,00	2.000,00	0,00	0,00
27898035	Federação Francesa de Pesca Desportiva	11.550,00	11.650,00	0,00	100,00
27898036	Federação Itália (Federazione Italiana Pesca Sportiva)	34.183,52	33.615,00	568,52	0,00
27898037	Federação Polónia	165,00	240,00	0,00	75,00
27898038	Federação México - Federación Nac. de Pesca Desp. A.C.	6.711,00	6.711,00	0,00	0,00
27898041	Federação Espanhola (Spanish Fed. os Fishing and Casting)	23.002,61	23.202,61	0,00	200,00
27898043	Ana Cláudia Fernandes	176,21	176,21	0,00	0,00
27898045	Clube Amadores Pesca de Faro	0,00	150,00	0,00	150,00
27898046	Clube Desp. Recreativo Olhos água	640,00	640,00	0,00	0,00
27898058	José Oliveira	60,00	21,30	38,70	0,00
27898071	Fernando Cunha	2.178,56	0,00	2.178,56	0,00
27898075	Jorge Martins	196,59	0,00	196,59	0,00
27898077	Manuel Ranhola	2.705,00	2.705,00	0,00	0,00
27898084	Miguel Santos Eusébio	1.674,67	1.674,67	0,00	0,00
27898087	Rogério Marques	106,60	125,20	0,00	18,60
27898107	José Santana	351,35	0,00	351,35	0,00
27898109	Carlos Esteves	0,00	55,42	0,00	55,42
27898112	Joel Valido	6.498,79	6.498,79	0,00	0,00
27898114	Manuel Antonio Pedroso	430,66	430,66	0,00	0,00
27898120	Seleção Campeonato Mundo de Deficientes (Republica-Checa)	2.790,63	0,00	2.790,63	0,00
27898134	Federacion de Pesca de la Comunidad Valenciana	1.350,00	1.350,00	0,00	0,00
27898135	Sportvisserij Nederland	11.578,63	11.578,63	0,00	0,00
27898144	Casimiro Milheiras	8.849,38	9.305,06	0,00	455,68
27898146	Fermor - Nuno José Cordeiro Rodrigues	540,00	0,00	540,00	0,00
27898168	Clube Desportivo Cultural Porto Moniz	180,00	0,00	180,00	0,00
27898176	Luis Filipe Alves Ferreira	1.194,88	1.194,88	0,00	0,00
27898183	Russian Sport Fishing Federation	18,20	0,00	18,20	0,00
27898186	Clube Desportivo Mar e Serra	15,00	15,00	0,00	0,00
27898200	Antonio Pais	1.209,27	1.209,27	0,00	0,00
27898205	Câmara Municipal de Moncorvo	24.840,00	24.840,00	0,00	0,00
27898209	Casa das Bifanas	0,00	287,50	0,00	287,50
27898215	Luís Miguel da Silva Rosado	213,75	213,75	0,00	0,00
27898216	Masters Tunísia 2021 103B 202 104	0,00	565,00	0,00	565,00
27898217	CENAP Centro Atletico Povoá Pacense	360,00	360,00	0,00	0,00
27898220	Luis Filipe Avelar dos Santos	15,00	15,00	0,00	0,00
27898227	Angling Trust Kayak Fishing	0,00	1.250,00	0,00	1.250,00
27898228	Federazione Italiana Pesca Sportiva e Attivita Sbcqueue	16.930,00	16.930,00	0,00	0,00
27898230	US Angling Confederation	17.900,00	17.881,80	18,20	0,00
27898231	Antonio Nunes	146,17	146,17	0,00	0,00
27898232	Paulo Azeitona	8.560,00	8.560,00	0,00	0,00
27898233	Carlos Manuel Caetano Sousa	644,00	644,00	0,00	0,00
27898234	Taberna do Carro	3.085,00	3.085,00	0,00	0,00
27898235	Clube Desportivo Os Águias	884,09	884,09	0,00	0,00
27898236	Arlindo Manuel Sous Freitas Crista	4.012,83	4.012,83	0,00	0,00
27898237	Ana Teresa Guimaraes Abreu da Rocha	266,76	266,76	0,00	0,00
27898238	Grupo Desportivo Casa Águia	42,35	42,35	0,00	0,00
27898239	Federation Zimbabwe	11.778,20	11.750,00	28,20	0,00
27898240	Hruatsko Sportsko Ribolonní Savez (HHSRS)	27.900,00	27.900,00	0,00	0,00
27898241	Puerto Rico Sports Fishing Federation	11.916,40	11.916,40	0,00	0,00
27898242	Amalia Valente	180,00	180,00	0,00	0,00
27898243	Carlos Nunes + Antonio Francisco	1.592,00	1.592,00	0,00	0,00
27898244	Clube Eborense Amadores Pesca Desportiva	45,40	45,40	0,00	0,00
27898245	Asociatia Liga Romana de Spinning	12.650,00	12.650,00	0,00	0,00
27898246	SDR - Sloga Oresje	3.100,00	3.100,00	0,00	0,00

Balancete Geral (Acumulado até Dezembro) - 2023

Valores em EUR

Lançamento: <TODOS>

Data Contab. : 31-12-2023

Conta	Descrição	Mov. Débito	Mov. Crédito	Saldo Débito	Saldo Crédito
27898248	Jose Maria Boto Machado	1.984,60	1.984,60	0,00	0,00
27898249	Rosa dos ventos C.P. Desp. Almogrove	0,00	150,00	0,00	150,00
27898250	Jorge Manuel Goncalves Santos	199,30	0,00	199,30	0,00
27899	Outros Devedores e Credores	7.132,62	7.182,62	0,00	50,00
2789956	Sport Lisboa e Benfica	59,35	59,35	0,00	0,00
2789958	António Rodrigues	37,20	37,20	0,00	0,00
2789959	José Marinho	619,51	619,51	0,00	0,00
2789963	Trout Anglers Federation of Ireland	6.300,00	6.350,00	0,00	50,00
2789990	Catarina Silva Sousa	106,56	106,56	0,00	0,00
2789991	Bruno Jose A Alves	10,00	10,00	0,00	0,00
	Soma Líquida	590.528,50	577.115,27	13.413,23	0,00
			Soma Saldos	30.621,45	17.208,22
28	Diferimentos	88.166,73	79.085,21	9.081,52	0,00
281	Gastos a reconhecer	21.166,73	10.686,21	10.480,52	0,00
28101	Seguro Acidentes Trabalho	547,51	125,44	422,07	0,00
28102	Seguros	16.350,58	7.570,73	8.779,85	0,00
2810202	Ramo Automóvel	2.423,50	910,92	1.512,58	0,00
2810205	Ramo Resp. civil atletas	500,00	0,00	500,00	0,00
2810209	Ramo acidentes pessoais/ Ac pessoais Grupo	12.512,44	6.059,08	6.453,36	0,00
2810210	Outros	914,64	600,73	313,91	0,00
28106	Despesas Campeonatos 2021	1.407,70	466,60	941,10	0,00
2810601	Despesas Campeonato Europa Pluma 202H 303 01 (2023)	466,60	466,60	0,00	0,00
2810605	Campeonato Mundo Pesca à Truta c/ Isco Artificial 202H 301 1	941,10	0,00	941,10	0,00
28107	Despesas de Campeonato 2023 /2024	2.825,95	2.507,95	318,00	0,00
2810701	Camp. 202H 301 107	1.217,40	1.217,40	0,00	0,00
2810702	Camp. 202H 303 01	1.290,55	1.290,55	0,00	0,00
2810704	Camp. 202H 301 2023 - 2024	96,00	0,00	96,00	0,00
2810705	Camp. 202H 301 203 - 2024	222,00	0,00	222,00	0,00
28109	Outros Gastos a Reconhecer	34,99	15,49	19,50	0,00
2810901	Outros gastos a reconhecer	15,49	15,49	0,00	0,00
2810902	Comparticipação Associações	19,50	0,00	19,50	0,00
282	Rendimentos a Reconhecer	67.000,00	68.399,00	0,00	1.399,00
28202	Subsídios à Exploração	32.000,00	32.000,00	0,00	0,00
2820205	IDPJ 47_151 /DDF/2023	32.000,00	32.000,00	0,00	0,00
28203	Receitas com rendimento diferido	35.000,00	36.350,00	0,00	1.350,00
2820325	Camp. Mundo Pesca à Truta c/ Isco Artificial 202H 301 111 (2	0,00	1.350,00	0,00	1.350,00
2820327	Campeonato Mundo Pesca Achigã Emb 202H 301 107 (2023)	35.000,00	35.000,00	0,00	0,00
28208	P.D. Rec. Filiações	0,00	49,00	0,00	49,00
282084	Inscrição Clubes	0,00	49,00	0,00	49,00
	Soma Líquida	88.166,73	79.085,21	9.081,52	0,00
			Soma Saldos	10.480,52	1.399,00
31	Compras	13.377,15	13.377,15	0,00	0,00
314	Materias de Consumo	13.377,15	13.377,15	0,00	0,00
3141	Material Desportivo	13.377,15	13.377,15	0,00	0,00
	Soma Líquida	13.377,15	13.377,15	0,00	0,00
33	Matérias-primas, subsidiarias e de consumo	14.986,11	3.790,13	11.195,98	0,00
336	Materias de Consumo	14.986,11	3.790,13	11.195,98	0,00
3361	Material Desportivo	14.986,11	3.790,13	11.195,98	0,00
	Soma Líquida	14.986,11	3.790,13	11.195,98	0,00
			Soma Saldos	11.195,98	0,00
41	Investimentos financeiros	216,52	0,00	216,52	0,00
415	Outros investimentos financeiros	216,52	0,00	216,52	0,00
4153	FCT	216,52	0,00	216,52	0,00

Balancete Geral (Acumulado até Dezembro) - 2023

Valores em EUR

Lançamento: <TODOS>

Data Contab. : 31-12-2023

Conta	Descrição	Mov. Débito	Mov. Crédito	Saldo Débito	Saldo Crédito
	Soma Líquida	216,52	0,00	216,52	0,00
			Soma Saldos	216,52	0,00
43	Activos fixos tangíveis	350.959,66	277.968,80	72.990,86	0,00
433	Outros activos fixos tangíveis	350.959,66	277.968,80	72.990,86	0,00
4331	Terrenos e recursos naturais	24.939,90	0,00	24.939,90	0,00
4332	Edifícios e outras construções	177.628,72	0,00	177.628,72	0,00
4333	Equipamento básico	29.278,55	0,00	29.278,55	0,00
4334	Equipamento de Transporte	61.278,60	0,00	61.278,60	0,00
4335	Equipamento Administrativo	49.450,51	0,00	49.450,51	0,00
4337	Outros activos fixos tangíveis	8.383,38	0,00	8.383,38	0,00
4338	Depreciações Acumuladas	0,00	277.968,80	0,00	277.968,80
43382	Edifícios e Outras Construções	0,00	146.204,42	0,00	146.204,42
43383	Equipamento Básico	0,00	27.971,54	0,00	27.971,54
43384	Equipamento Transporte	0,00	45.958,95	0,00	45.958,95
43385	Equipamento Administrativo	0,00	49.450,51	0,00	49.450,51
43387	Outros Activos fixos tangíveis	0,00	8.383,38	0,00	8.383,38
	Soma Líquida	350.959,66	277.968,80	72.990,86	0,00
			Soma Saldos	350.959,66	277.968,80
44	Activos intangíveis	6.270,48	6.270,48	0,00	0,00
442	Outros activos intangíveis	6.270,48	6.270,48	0,00	0,00
4423	Programas de Computador	6.270,48	0,00	6.270,48	0,00
4428	Amortizações acumuladas	0,00	6.270,48	0,00	6.270,48
44283	Programas de computador	0,00	6.270,48	0,00	6.270,48
	Soma Líquida	6.270,48	6.270,48	0,00	0,00
			Soma Saldos	6.270,48	6.270,48
55	Reservas	0,00	22.445,91	0,00	22.445,91
553	Reservas livres	0,00	22.445,91	0,00	22.445,91
	Soma Líquida	0,00	22.445,91	0,00	22.445,91
			Soma Saldos	0,00	22.445,91
56	Resultados transitados	85.957,44	50.612,62	35.344,82	0,00
561	Resultados transitados	85.957,44	50.612,62	35.344,82	0,00
	Soma Líquida	85.957,44	50.612,62	35.344,82	0,00
			Soma Saldos	35.344,82	0,00
59	Outras variações ns Fundos patrimoniais	1.191,01	46.052,31	0,00	44.861,30
593	Subsídios	1.191,01	46.052,31	0,00	44.861,30
5931	Sub. relacionados c/act. depreciáveis/amortizáveis	1.191,01	46.052,31	0,00	44.861,30
59311	Subsídio Estatal Aquisição Imóveis - Terreno	0,00	19.850,14	0,00	19.850,14
59312	Subsídio Estatal Aquisição Imóveis - amortizável	1.191,01	26.202,17	0,00	25.011,16
	Soma Líquida	1.191,01	46.052,31	0,00	44.861,30
			Soma Saldos	0,00	44.861,30
61	Custo das mercadorias vendidas e das matérias cons	12.946,93	0,00	12.946,93	0,00
614	Materiais de consumo	12.946,93	0,00	12.946,93	0,00
6141	Material Desportivo	8.214,45	0,00	8.214,45	0,00
6144	Troféus e medalhas	4.732,48	0,00	4.732,48	0,00
	Soma Líquida	12.946,93	0,00	12.946,93	0,00
			Soma Saldos	12.946,93	0,00
62	Fornecimentos e serviços externos	59.587,57	1.239,46	58.348,11	0,00
622	Serviços especializados	24.701,26	10,96	24.690,30	0,00
6221	Trabalhos especializados	22.034,60	0,00	22.034,60	0,00
62211	Assistência Técnica	2.082,83	0,00	2.082,83	0,00
62212	Serviços de contabilidade	8.461,35	0,00	8.461,35	0,00
62213	Honorários ROC	7.158,60	0,00	7.158,60	0,00
62214	Serviços Jurídicos	4.182,00	0,00	4.182,00	0,00
62215	Serviços outros	149,82	0,00	149,82	0,00
6222	Publicidade e propaganda	904,05	0,00	904,05	0,00

Balancete Geral (Acumulado até Dezembro) - 2023

Valores em EUR

Lançamento: <TODOS>

Data Contab. : 31-12-2023

Conta	Descrição	Mov. Débito	Mov. Crédito	Saldo Débito	Saldo Crédito
6226	Conservação e reparação	1.158,73	0,00	1.158,73	0,00
62261	Reparações de Equipamento	39,36	0,00	39,36	0,00
62262	Reparações Auto	1.119,37	0,00	1.119,37	0,00
6227	Serviços bancários	603,88	10,96	592,92	0,00
62271	Serviços bancários	603,88	10,96	592,92	0,00
623	Materiais	10.089,62	1.115,00	8.974,62	0,00
6231	Ferramentas e utensílios de desgaste rápido	5.437,21	0,00	5.437,21	0,00
6233	Material de escritório	4.158,76	1.115,00	3.043,76	0,00
6234	Artigos para oferta	467,82	0,00	467,82	0,00
6238	Outros	25,83	0,00	25,83	0,00
624	Energia e fluidos	1.288,98	113,50	1.175,48	0,00
6241	*Electricidade	927,22	113,50	813,72	0,00
6243	Água	361,76	0,00	361,76	0,00
625	Deslocações, estadas e transportes	7.081,78	0,00	7.081,78	0,00
6251	Deslocações a estadas	7.081,78	0,00	7.081,78	0,00
62511	Abono por Quilómetro	3.726,90	0,00	3.726,90	0,00
62512	Portagens/estacionamentos	15,41	0,00	15,41	0,00
62514	Viagens	1.156,27	0,00	1.156,27	0,00
62515	Refeições	1.780,40	0,00	1.780,40	0,00
62516	Deslocações	402,80	0,00	402,80	0,00
626	Serviços diversos	16.425,93	0,00	16.425,93	0,00
6261	Rendas e alugueres	660,00	0,00	660,00	0,00
62611	Imóveis Condomínios	660,00	0,00	660,00	0,00
6262	Comunicação	4.959,79	0,00	4.959,79	0,00
62622	Telemóveis	3.420,77	0,00	3.420,77	0,00
62623	Serviços Postais	1.321,24	0,00	1.321,24	0,00
62624	Serviços Internet	217,78	0,00	217,78	0,00
6263	Seguros	9.756,19	0,00	9.756,19	0,00
626302	Ramo Automóvel	3.096,38	0,00	3.096,38	0,00
626307	Ramo Civil Exploração	500,00	0,00	500,00	0,00
626309	Ramo Ac Pessoais/Ac Pessoais Grupo	6.059,08	0,00	6.059,08	0,00
626310	Outros	100,73	0,00	100,73	0,00
6265	Contencioso e notariado	25,00	0,00	25,00	0,00
6266	Despesas de representação	776,90	0,00	776,90	0,00
6267	Limpeza, higiene a conforto	248,05	0,00	248,05	0,00
	Soma Líquida	59.587,57	1.239,46	58.348,11	0,00
			Soma Saldos	58.348,11	0,00
63	Gastos com o pessoal	67.891,91	7.131,94	60.759,97	0,00
632	Remunerações do pessoal	55.524,30	5.831,52	49.692,78	0,00
63201	Vencimento	39.478,21	2.915,76	36.562,45	0,00
63202	Subsidio de Natal	3.032,17	0,00	3.032,17	0,00
63203	Férias e sub. Férias	6.124,34	2.915,76	3.208,58	0,00
63204	Subsidio de refeição	4.550,00	0,00	4.550,00	0,00
63209	Horas Extraordinárias	1.979,58	0,00	1.979,58	0,00
63210	Abono para falhas	360,00	0,00	360,00	0,00
635	Encargos sobre remunerações	11.466,30	1.300,42	10.165,88	0,00
6352	Pessoal	11.464,59	1.300,42	10.164,17	0,00
6353	FGCT	1,71	0,00	1,71	0,00
636	Seguros de acidentes no trabalho e doenças profiss	125,44	0,00	125,44	0,00
6361	Acidentes de trabalho	125,44	0,00	125,44	0,00
638	Outros gastos com o pessoal	775,87	0,00	775,87	0,00
6384	Medicina Trabalho	660,02	0,00	660,02	0,00
63841	Território Nacional	660,02	0,00	660,02	0,00
6389	Outros	115,85	0,00	115,85	0,00
63891	Território Nacional	115,85	0,00	115,85	0,00

Balancete Geral (Acumulado até Dezembro) - 2023

Valores em EUR

Lançamento: <TODOS>

Data Contab. : 31-12-2023

Conta	Descrição	Mov. Débito	Mov. Crédito	Saldo Débito	Saldo Crédito
	Soma Líquida	67.891,91	7.131,94	60.759,97	0,00
			Soma Saldos	60.759,97	0,00
64	Gastos de depreciação e de amortização	17.686,10	0,00	17.686,10	0,00
642	Activos fixos tangíveis	17.686,10	0,00	17.686,10	0,00
6422	Edifícios e outras construções	1.496,40	0,00	1.496,40	0,00
6423	Equipamento básico	653,49	0,00	653,49	0,00
6424	Equipamento de transporte	15.319,65	0,00	15.319,65	0,00
6425	Equipamento administrativo	216,56	0,00	216,56	0,00
	Soma Líquida	17.686,10	0,00	17.686,10	0,00
			Soma Saldos	17.686,10	0,00
68	Outros gastos e perdas	377.279,50	158,45	377.121,05	0,00
681	Impostos	491,50	0,00	491,50	0,00
6812	Impostos indirectos	491,50	0,00	491,50	0,00
68121	Imposto sobre Transporte Rodoviário	491,50	0,00	491,50	0,00
688	Outros	6.223,43	24,95	6.198,48	0,00
6881	Correcções relativas a períodos anteriores	6.143,33	0,00	6.143,33	0,00
6888	Outros não especificados	80,10	24,95	55,15	0,00
68884	Despesas não devidamente documentadas	80,10	24,95	55,15	0,00
689	Custos c/Apoios finan.conced.associados ou utentes	370.564,57	133,50	370.431,07	0,00
6891	Subsídios,donat.,bolsas estudo -Apoios monetários	30.605,00	133,50	30.471,50	0,00
68915	Agrupamento de Clubes	30.605,00	133,50	30.471,50	0,00
689151	Comparticipação Associações	30.605,00	133,50	30.471,50	0,00
68915110	APDVC - Viana	1.257,00	0,00	1.257,00	0,00
68915115	ARNPD - Norte	6.513,50	0,00	6.513,50	0,00
68915120	ARBPD - Beiras	2.990,00	0,00	2.990,00	0,00
68915125	ARCPD - Centro	3.552,00	0,00	3.552,00	0,00
68915130	1ª ARPDR - Tomar	4.607,50	0,00	4.607,50	0,00
68915140	APTA - Tras montes	891,50	0,00	891,50	0,00
68915145	ARPDA BL- Aveiro	2.866,00	0,00	2.866,00	0,00
68915150	ARPDA - Algarve	2.539,50	28,50	2.511,00	0,00
68915155	APDRAM - Madeira	1.255,00	40,50	1.214,50	0,00
68915160	Ass Pesca Desp Ilha Pico	367,00	0,00	367,00	0,00
68915165	ARBAPD - Bx Alentejo	3.766,00	64,50	3.701,50	0,00
6898	Outros custos inerentes a associados	339.959,57	0,00	339.959,57	0,00
68982	Quotizações de filiação	3.320,00	0,00	3.320,00	0,00
689821	Confeder. Desporto Portugal	620,00	0,00	620,00	0,00
689822	F.I.P.S	2.700,00	0,00	2.700,00	0,00
68983	Inscrições	1.152,00	0,00	1.152,00	0,00
689831	Quadros Competitivos	1.152,00	0,00	1.152,00	0,00
6898311	Congresso CIPS	1.152,00	0,00	1.152,00	0,00
68984	Seleccões Nacionais	163.824,34	0,00	163.824,34	0,00
689842	Competições das Seleccões Nacionais	163.824,34	0,00	163.824,34	0,00
6898421	Água Doce	76.980,02	0,00	76.980,02	0,00
689842101	Inscrições	11.350,00	0,00	11.350,00	0,00
689842102	Alimentação	12.158,67	0,00	12.158,67	0,00
689842103	Deslocações	4.891,53	0,00	4.891,53	0,00
689842105	Estadias	22.446,80	0,00	22.446,80	0,00
689842106	Combustíveis	9.081,56	0,00	9.081,56	0,00
689842107	Abono por kilometro	603,86	0,00	603,86	0,00
689842108	Iscos/peixe	10.512,94	0,00	10.512,94	0,00
689842109	Materiais	3.227,42	0,00	3.227,42	0,00
689842111	Alugueres	1.846,06	0,00	1.846,06	0,00
689842112	Organização	250,00	0,00	250,00	0,00
689842115	Multas	193,65	0,00	193,65	0,00
689842116	Licenças	10,00	0,00	10,00	0,00
689842199	Outros	407,53	0,00	407,53	0,00

Balancete Geral (Acumulado até Dezembro) - 2023

Valores em EUR

Lançamento: <TODOS>

Data Contab. : 31-12-2023

Conta	Descrição	Mov. Débito	Mov. Crédito	Saldo Débito	Saldo Crédito
6898422	Mar	83.893,75	0,00	83.893,75	0,00
689842201	Inscrições	46.061,00	0,00	46.061,00	0,00
689842202	Alimentação	3.059,35	0,00	3.059,35	0,00
689842203	Deslocações	17.189,87	0,00	17.189,87	0,00
689842205	Estadias	5.355,75	0,00	5.355,75	0,00
689842206	Combustíveis	3.664,78	0,00	3.664,78	0,00
689842208	Iscos/peixe	1.984,00	0,00	1.984,00	0,00
689842209	Materiais	5,00	0,00	5,00	0,00
689842211	Alugueres	6.307,30	0,00	6.307,30	0,00
689842299	Outros	266,70	0,00	266,70	0,00
6898423	Pluma	2.950,57	0,00	2.950,57	0,00
689842302	Refeições	1.026,00	0,00	1.026,00	0,00
689842305	Estadias	1.485,00	0,00	1.485,00	0,00
689842306	Combustíveis	430,66	0,00	430,66	0,00
689842399	Outros	8,91	0,00	8,91	0,00
68987	Organização de Competições Nacionais	30.267,70	0,00	30.267,70	0,00
689871	Camp. Nacionais de Água Doce	17.312,11	0,00	17.312,11	0,00
68987101	Abono por Kilometro	432,00	0,00	432,00	0,00
68987102	Alimentação	1.836,72	0,00	1.836,72	0,00
68987103	Deslocações	52,60	0,00	52,60	0,00
68987104	Licenças	859,50	0,00	859,50	0,00
68987105	Estadias	300,00	0,00	300,00	0,00
68987106	Combustíveis	366,52	0,00	366,52	0,00
68987108	Ajudas de Custo (Alim e KM)	966,80	0,00	966,80	0,00
68987109	Materias diversos	126,35	0,00	126,35	0,00
68987111	Alugueres	357,92	0,00	357,92	0,00
68987112	Organização por Associações	12.013,70	0,00	12.013,70	0,00
689872	Camp. Nacionais de Mar	11.810,34	0,00	11.810,34	0,00
68987201	Abono por Kilometro	655,20	0,00	655,20	0,00
68987202	Alimentação	159,75	0,00	159,75	0,00
68987204	Licenças	992,23	0,00	992,23	0,00
68987205	Estadias	30,00	0,00	30,00	0,00
68987208	Ajudas de Custo (Alim e KM)	3.091,50	0,00	3.091,50	0,00
68987209	Materiais diversos/Outros	495,44	0,00	495,44	0,00
68987210	Taxas	97,92	0,00	97,92	0,00
68987212	Organização por Associações	6.270,00	0,00	6.270,00	0,00
68987299	Outros	18,30	0,00	18,30	0,00
689873	Pluma	1.145,25	0,00	1.145,25	0,00
68987301	Abono por kilometros	710,40	0,00	710,40	0,00
68987304	Licenças	240,00	0,00	240,00	0,00
68987307	Prémios	114,39	0,00	114,39	0,00
68987309	Outros	80,46	0,00	80,46	0,00
68988	Organização de Competições Internacionais	141.395,53	0,00	141.395,53	0,00
689881	Camp. Nacionais de Água Doce	99.638,63	0,00	99.638,63	0,00
68988101	Abono por kilometros	2.464,20	0,00	2.464,20	0,00
68988102	Alimentação	12.339,56	0,00	12.339,56	0,00
68988103	Estadias	40.585,00	0,00	40.585,00	0,00
68988105	Troféus/Prémios	2.208,05	0,00	2.208,05	0,00
68988106	Iscos/Peixe	41,55	0,00	41,55	0,00
68988108	Combustíveis	9.428,71	0,00	9.428,71	0,00
68988109	Materiais	4.366,85	0,00	4.366,85	0,00
68988110	Deslocações	1.247,61	0,00	1.247,61	0,00
68988112	Alugueres	23.665,00	0,00	23.665,00	0,00
68988114	Ajudas de Custo (Alim e KM)	166,20	0,00	166,20	0,00
68988116	Outros	25,90	0,00	25,90	0,00
68988118	Taxa Organização	3.100,00	0,00	3.100,00	0,00
689883	Camp. Nacionais de Pluma	41.756,90	0,00	41.756,90	0,00

Balancete Geral (Acumulado até Dezembro) - 2023

Valores em EUR

Lançamento: <TODOS>

Data Contab. : 31-12-2023

Conta	Descrição	Mov. Débito	Mov. Crédito	Saldo Débito	Saldo Crédito
68988301	Abono por Kilometros	2.436,10	0,00	2.436,10	0,00
68988302	Alimentação	9.260,05	0,00	9.260,05	0,00
68988303	Estadias	20.550,65	0,00	20.550,65	0,00
68988305	Troféus/Prémios	594,98	0,00	594,98	0,00
68988307	Licenças / Policiamento	1.193,58	0,00	1.193,58	0,00
68988308	Combustíveis	329,97	0,00	329,97	0,00
68988309	Materials	1.006,55	0,00	1.006,55	0,00
68988310	Deslocações	3.158,62	0,00	3.158,62	0,00
68988312	Organização	2.075,00	0,00	2.075,00	0,00
68988313	Alugueres	278,00	0,00	278,00	0,00
68988314	Ajudas de Custo (KMs e refeições)	166,50	0,00	166,50	0,00
68988316	Outros	706,90	0,00	706,90	0,00
Soma Líquida		377.279,50	158,45	377.121,05	0,00
			Soma Saldos	377.121,05	0,00
69	Gastos e perdas de financiamento	2.363,75	124,60	2.239,15	0,00
691	Juros suportados	2.363,75	124,60	2.239,15	0,00
6911	Juros de financiamentos obtidos	2.363,73	124,60	2.239,13	0,00
6918	Outros juros	0,02	0,00	0,02	0,00
Soma Líquida		2.363,75	124,60	2.239,15	0,00
			Soma Saldos	2.239,15	0,00
72	Prestações de serviços	11.728,00	429.261,79	0,00	417.533,79
725	Rendimentos Associativos	11.728,00	429.261,79	0,00	417.533,79
7251	Receitas de Filiação e inscrições	355,00	79.893,00	0,00	79.538,00
72511	Clubes	355,00	79.893,00	0,00	79.538,00
725111	Inscrição Competição	0,00	67.022,00	0,00	67.022,00
725112	Inscrição Desportivos	0,00	30,00	0,00	30,00
725113	Inscrição Recreativos	15,00	3.780,00	0,00	3.765,00
725114	Inscrição Clubes	340,00	8.528,00	0,00	8.188,00
725115	Inscrição Transferidos	0,00	533,00	0,00	533,00
7255	Provas Nacionais	125,00	54.340,00	0,00	54.215,00
72551	Provas de Água doce	0,00	30.610,00	0,00	30.610,00
72552	Provas de Mar	125,00	21.915,00	0,00	21.790,00
72553	Provas de Pluma	0,00	1.815,00	0,00	1.815,00
7256	Provas Internacionais	398,00	46.221,00	0,00	45.823,00
72561	Provas de Água Doce	398,00	17.651,00	0,00	17.253,00
72562	Provas de Mar	0,00	28.570,00	0,00	28.570,00
7257	Organizações Internacionais	10.850,00	248.587,79	0,00	237.737,79
72571	Água Doce	10.850,00	177.887,50	0,00	167.037,50
72573	Pluma	0,00	70.700,29	0,00	70.700,29
7259	Taxas aprovação regulamentos	0,00	220,00	0,00	220,00
Soma Líquida		11.728,00	429.261,79	0,00	417.533,79
			Soma Saldos	0,00	417.533,79
75	Subsídios à exploração	96.100,00	269.540,00	0,00	173.440,00
751	Subsídios do Estado e outros entes públicos	96.100,00	269.540,00	0,00	173.440,00
7512	Ministérios e Institutos	96.100,00	192.200,00	0,00	96.100,00
75121	IDP - Atividades Regulares	96.100,00	192.200,00	0,00	96.100,00
7513	Autarquias	0,00	77.340,00	0,00	77.340,00
Soma Líquida		96.100,00	269.540,00	0,00	173.440,00
			Soma Saldos	0,00	173.440,00
78	Outros rendimentos e ganhos	0,00	4.058,46	0,00	4.058,46
788	Outros	0,00	4.058,46	0,00	4.058,46
7881	Correcções relativas a períodos anteriores	0,00	1.310,82	0,00	1.310,82
7883	Imputação de subsídios para investimentos	0,00	1.191,01	0,00	1.191,01
7888	Outros não especificados	0,00	1.556,63	0,00	1.556,63

Balancete Geral (Acumulado até Dezembro) - 2023

Valores em EUR

Lançamento: <TODOS>

Data Contab. : 31-12-2023

Conta	Descrição	Mov. Débito	Mov. Crédito	Saldo Débito	Saldo Crédito
	Soma Líquida	0,00	4.058,46	0,00	4.058,46
			Soma Saldos	0,00	4.058,46
81	Resultado líquido do período	86.221,48	85.957,44	264,04	0,00
812	Imposto sobre o rendimento do período	264,04	0,00	264,04	0,00
8121	Imposto estimado para o período	264,04	0,00	264,04	0,00
818	Resultado líquido	85.957,44	85.957,44	0,00	0,00
	Soma Líquida	86.221,48	85.957,44	264,04	0,00
			Soma Saldos	264,04	0,00
	Soma Líquida	2.721.430,24	2.721.430,24	696.015,00	696.015,00
			Soma Saldos	998.889,74	998.889,74

Valores em EUR

Lançamento: - <TODAS>

Centro(s): <TODAS>

Conta(s): <TODAS>

Centro/Conta	Descrição	Débito Acum.	Crédito Acum.	Saldo Acum.
10	Atividades Regulares	467.451,18	390.494,37	76.956,81
101	Organização e Gestão da Federação	154.197,78	60.347,23	93.850,55
102	Desenvolvimento da Atividade Desportiva	87.904,11	173.926,19	-86.022,08
102B	Organização de Quadros Competitivos Nacionais	34.885,03	61.680,00	-26.794,97
102B10	Campeonatos Nacionais	34.885,03	61.680,00	-26.794,97
102B101	Água Doce	18.513,80	37.790,00	-19.276,20
102B1011	Campeonatos Nacionais	12.700,80	30.500,00	-17.799,20
102B101101	Camp. Nac. Séniores 1ª Divisão	894,92	1.600,00	-705,08
102B101102	Camp. Nac. Séniores 2ª Divisão	1.859,94	4.200,00	-2.340,06
102B1011021	Camp. Nac. Séniores 2ª Divisão - Zona Norte	959,52	2.050,00	-1.090,48
102B1011022	Camp. Nac. Séniores 2ª Divisão - Zona Sul	900,42	2.150,00	-1.249,58
102B101104	Camp. Nac. Veteranos	582,86	2.400,00	-1.817,14
102B101105	Camp. Nac. Esp/Jun/Juv/Ini	1.106,67	250,00	856,67
102B101106	Camp. Nac. Senhoras	316,42	700,00	-383,58
102B101107	Camp. Nac. Truta Isco Artificial	31,42	1.600,00	-1.568,58
102B101108	Camp. Nac. Achigã Embarcado	3.515,99	9.760,00	-6.244,01
102B101109	Camp. Nac. Achigã Margem	189,72	900,00	-710,28
102B1011091	Camp. Nac. Achigã Margem	189,72	900,00	-710,28
102B101110	Camp. Nac. Carpas	322,36	1.760,00	-1.437,64
102B101111	Camp. Nac. Feeder	3.678,38	6.550,00	-2.871,62
102B10111101	Camp. Nac. 1ª Divisão - Feeder	936,02	1.600,00	-663,98
102B10111102	Camp. Nac. 2ª Divisão - Feeder	927,92	1.950,00	-1.022,08
102B101111024	Camp. Nac. 2ª Divisão Feeder - A. Doce	927,92	1.950,00	-1.022,08
102B10111103	Camp. Nac. 3ª Divisão - Feeder	1.814,44	3.000,00	-1.185,56
102B101111031	Camp. Nac. 3ª Divisão Feeder - Zona Norte	926,02	1.350,00	-423,98
102B101111032	Camp. Nac. 3ª Divisão Feeder - Zona Sul	888,42	1.650,00	-761,58
102B101113	Camp. Nac. de Achigã- Pato	202,12	780,00	-577,88
102B1012	Campeonatos Nacionais Clubes	5.060,16	5.210,00	-149,84
102B101201	Camp. Nac. Clubes 1ª Divisão	1.148,94	1.680,00	-531,06
102B101202	Camp. Nac. Clubes 2ª Divisão	2.199,88	2.320,00	-120,12
102B1012021	Camp. Nac. Clubes 2ª Divisão - Zona Norte	1.198,94	1.120,00	78,94
102B1012022	Camp. Nac. Clubes 2ª Divisão - Zona Sul	1.000,94	1.200,00	-199,06
102B101204	Camp Nacional de Clubes Feeder	1.711,34	1.210,00	501,34
102B1013	Provas de Promoção e Beneficiência	752,84	2.080,00	-1.327,16
102B10135	Taças de Portugal Individuais	752,84	2.080,00	-1.327,16
102B1013506	Taça de Portugal Veteranos - Feeder	361,42	1.080,00	-718,58
102B1013508	Taça Portugal Free Style	391,42	1.000,00	-608,58
102B102	Mar	15.194,56	22.075,00	-6.880,44
102B1021	Campeonatos Nacionais	7.370,76	13.270,00	-5.899,24
102B102101	Camp. Nac. Séniores 1ª Divisão	948,13	1.200,00	-251,87
102B102102	Camp. Nac. Séniores 2ª Divisão	1.501,36	2.450,00	-948,64
102B102103	Camp. Nac. Séniores 3ª Divisão	1.571,35	3.650,00	-2.078,65
102B1021033	Camp. Nac. Séniores 3ª Divisão Individual	1.571,35	3.650,00	-2.078,65
102B102104	Camp. Nac. Senhoras	940,76	900,00	40,76
102B102105	Camp. Nac. Juniores Juv/U16/U21	1.045,97	350,00	695,97
102B102106	Taça Portugal Veteranos	678,77	2.320,00	-1.641,23
102B102107	Camp. Nac. Bóia 1ª Divisão	387,75	960,00	-572,25
102B102108	Camp. Nac. Bóia 2ª Divisão	296,67	1.440,00	-1.143,33
102B1022	Campeonatos Nacionais Clubes	6.756,35	5.885,00	871,35
102B102201	Camp. Nac. Clubes 1ª Divisão	1.627,86	1.440,00	187,86
102B102202	Camp. Nac. Clubes 2ª Divisão	3.624,77	3.720,00	-95,23
102B1022021	Camp. Nac. Clubes 2ª Divisão - Zona Norte	1.844,58	1.800,00	44,58
102B1022022	Camp. Nac. Clubes 2ª Divisão - Zona Sul	1.780,19	1.920,00	-139,81
102B102203	Camp. Nac. Clubes Bóia	1.503,72	725,00	778,72
102B1022031	Camp. Nac. Clubes Bóia - Zona Norte	25,00	25,00	0,00
102B1022032	Camp. Nac. Clubes Bóia - Zona Sul	100,00	100,00	0,00
102B1022034	Camp. Nac. Clubes Bóia - Final Nacional	1.378,72	600,00	778,72

Valores em EUR

Lançamento: - <TODAS>

Centro(s): <TODAS>

Conta(s): <TODAS>

Centro/Conta	Descrição	Débito Acum.	Crédito Acum.	Saldo Acum.
102B1023	Provas de Promoção e Beneficiência	1.067,45	2.920,00	-1.852,55
102B102304	Taça de Portugal Duplas Fundo - Mar	1.067,45	2.920,00	-1.852,55
102B103	Pluma	1.176,67	1.815,00	-638,33
102B1031	Campeonatos Nacionais	539,08	1.500,00	-960,92
102B103101	Camp. Nac. Pluma 1ª Divisão	539,08	1.500,00	-960,92
102B1031011	Camp. Nac. Pluma 1ª Divisão - Apuramento Norte	539,08	1.500,00	-960,92
102B1033	Provas de Promoção e Beneficiência	637,59	315,00	322,59
102B103301	Taça de Portugal Pluma- Dr. Diamantino Domingues	637,59	315,00	322,59
102C	Apoios e Agrupamentos de Clubes e a Clubes	30.960,00	80.026,50	-49.066,50
102H	Outras despesas e aquisições de apoio ao projeto	6.059,08	220,00	5.839,08
102H30	Taxas - Aprovação Regulamento	0,00	220,00	-220,00
102H60	Seguros Agentes Desportivos	6.059,08	0,00	6.059,08
102Z	Comparticipação IPDJ	16.000,00	31.999,69	-15.999,69
103	Seleções Nacionais	225.349,29	156.220,95	69.128,34
103B	Principais Competições das Seleções Nacionais	170.349,29	46.221,00	124.128,29
103B20	Campeonatos Internacionais	170.349,29	46.221,00	124.128,29
103B201	Água Doce	80.464,01	17.651,00	62.813,01
103B2011	Campeonatos Internacionais	80.464,01	17.651,00	62.813,01
103B201101	Campeonato Mundo Séniores	10.955,67	0,00	10.955,67
103B201103	Campeonato Mundo Juniores- U14/U18/U23	8.270,28	0,00	8.270,28
103B201104	Campeonato Mundo Veteranos	9.691,59	3.000,00	6.691,59
103B201106	Campeonato Mundo Truta Isco Artificial	4.465,31	0,00	4.465,31
103B201107	Campeonato Mundo Achigã Embarcado	8.870,37	0,00	8.870,37
103B201108	Campeonato Mundo Pesca à Carpa	10.165,87	5.195,00	4.970,87
103B201109	Campeonato Mundo Feeder	9.759,57	2.618,00	7.141,57
103B201110	Campeonato Europa	14.449,18	4.140,00	10.309,18
103B201113	Campeonato do Mundo de Free Style	1.910,59	1.350,00	560,59
103B201114	Campeonato do Mundo Masters Feeder	1.925,58	1.348,00	577,58
103B202	Mar	86.723,89	28.570,00	58.153,89
103B2021	Campeonatos Internacionais	86.723,89	28.570,00	58.153,89
103B202101	Campeonato Mundo Séniores/Senhoras	33.363,86	6.480,00	26.883,86
103B202102	Campeonato Mundo Juniores - U16/U21	20.616,59	500,00	20.116,59
103B202103	Campeonato Europa Bóia	9.981,71	3.790,00	6.191,71
103B202104	Master - Campeonato Mundo Veteranos	12.181,75	9.550,00	2.631,75
103B202106	C. Mundo Duplas - Mar	10.579,98	8.250,00	2.329,98
103B203	Pluma	3.161,39	0,00	3.161,39
103B2031	Campeonatos Internacionais	3.161,39	0,00	3.161,39
103B203102	Campeonato Europa Pluma	3.161,39	0,00	3.161,39
103Z	Comparticipação IPDJ	55.000,00	109.999,95	-54.999,95
20	Organizações Internacionais	154.141,45	318.587,79	-164.446,34
202H30	Organizações Internacionais	154.141,45	318.587,79	-164.446,34
202H301	Água Doce	112.334,61	247.887,50	-135.552,89
202H3011	Campeonatos Internacionais	112.334,61	247.887,50	-135.552,89
202H301103	Campeonato do Mundo Jun. U14/U18/U23	9.894,22	30.092,50	-20.198,28
202H301107	Campeonato Mundo de Achigã Embarcado	102.440,39	217.795,00	-115.354,61
202H303	Pluma	41.806,84	70.700,29	-28.893,45
202H30301	Camp. Europa Pluma	41.806,84	70.700,29	-28.893,45
99	Diversos	43.838,46	19.669,47	24.168,99
998	Prémios Mérito e Reconhecimento	323,21	0,00	323,21
999	Diversos	43.515,25	19.669,47	23.845,78

FEDERAÇÃO PORTUGUESA DE PESCA DESPORTIVA

Contribuinte: 501651403

Moeda: EUR

Demonstração dos Fluxos de Caixa em 31 de Dezembro de 2023 (Método Directo)

RUBRICAS	Notas	2023	2022
Fluxos de caixa de actividades operacionais			
Recebimentos de clientes e utentes	9	388.226,65	239.202,59
Recebimento de subsídios	19	120.940,00	145.240,00
Pagamentos de apoios		0,00	0,00
Pagamentos de bolsas		0,00	0,00
Pagamentos a fornecedores	16	-412.107,69	-361.803,81
Pagamentos ao pessoal	21	-59.756,31	-56.282,46
Caixa geradas pelas operações		37.302,65	-33.643,68
Pagamento/Recebimento do imposto sobre o rendimento		-919,48	-201,46
Outros recebimentos/pagamentos	9 e 17	-2.491,72	-3.019,76
Fluxos de caixa das actividades operacionais (1)		33.891,45	-36.864,90
Fluxos de caixa das actividades de investimento			
Pagamentos respeitantes a:			
Ativos fixos tangíveis	5	0,00	0,00
Ativos Intangíveis		0,00	0,00
Investimentos financeiros		0,00	0,00
Outros Ativos		0,00	0,00
Recebimentos provenientes de:			
Ativos fixos tangíveis		0,00	0,00
Ativos Intangíveis		0,00	0,00
Investimentos financeiros	7	0,00	0,00
Outros Ativos		0,00	0,00
Subsídios ao investimento		0,00	0,00
Juros e rendimentos similares		0,00	0,00
Dividendos		0,00	0,00
Fluxos de caixa das actividades de investimento (2)		0,00	0,00
Fluxos de caixa das actividades de financiamento			
Recebimentos provenientes de			
Financiamentos obtidos	15	0,00	0,00
Realizações de fundos		0,00	0,00
Cobertura de prejuízos		0,00	0,00
Doações		0,00	0,00
Outras operações de financiamento		0,00	0,00
Pagamentos respeitantes a:			
Financiamentos obtidos	15	-15.105,05	-4.078,36
Juros e gastos similares	24	-2.239,13	-1.623,41
Dividendos		0,00	0,00
Reduções de fundos		0,00	0,00
Outras operações de financiamento		0,00	0,00
Fluxos de actividades de financiamento (3)		-17.344,18	-5.701,77
Variação de caixa e seus equivalentes (1 + 2 + 3)		16.547,27	-42.566,67
Efeitos das diferenças de câmbio		0,00	0,00
Caixa e seus equivalentes no início do período		7.859,45	50.426,12
Caixa e seus equivalentes no fim do período		24.406,72	7.859,45

Contabilidade - (c) Primavera BSS

A Direção

O Contabilista Certificado

Rui Filipe Sebastião Feres

Federação Portuguesa de Pesca Desportiva

Moeda: EUR

Contribuinte: 501651403

Demonstração dos Resultados por Natureza em 31 de Dezembro 2023


(ESNL)

Rendimentos e Gastos	Notas	2023	2022
Vendas e serviços prestados	17	417.533,79	226.913,00
Subsídios, doações e legados à exploração	18	173.440,00	120.590,00
Custo das mercadorias vendidas e das matérias consumidas	8	-12.946,93	-14.656,24
Fornecimentos e serviços externos	19	-58.348,11	-69.806,32
Gastos com o pessoal	20	-60.759,97	-57.625,57
Outros rendimentos	21	4.058,46	59.854,86
Outros gastos	22	-377.121,05	-331.085,25
Resultado antes de depreciações, gastos de financiamento e impostos		85.856,19	-65.815,52
Gastos / reversões de depreciação e de amortização	5	-17.686,10	-17.686,05
Resultado operacional (antes de gastos de financiamento e impostos)		68.170,09	-83.501,57
Juros e rendimentos similares obtidos		0,00	0,00
Juros e gastos similares suportados	23	-2.239,15	-1.536,39
Resultado antes de impostos		65.930,94	-85.037,96
Impostos sobre o rendimento do período	10	-264,04	-919,48
Resultado líquido do período		65.666,90	-85.957,44

Contabilidade - (c) Primavera BSS

A Direção

O Contabilista Certificado



Rui Filipe Sebastião Pires

FEDERAÇÃO PORTUGUESA DE PESCA DESPORTIVA

Moeda: EUR

Contribuinte: 501651403

Demonstração dos Resultados por Funções em 31 de Dezembro de 2023

RUBRICAS	Notas	Actividade A	2023	2022
Vendas e serviços prestados	18	417.533,79	417.533,79	283.501,97
Custo das vendas e dos serviços prestados	8 e 23	-383.378,00	-383.378,00	-340.483,56
Resultado bruto		34.155,79	34.155,79	-56.981,59
Outros rendimentos	19 e 22	177.498,46	177.498,46	123.855,89
Gastos de distribuição		0,00	0,00	0,00
Gastos administrativos	20, 21 e 23	-119.599,58	-119.599,58	-127.905,24
Gastos de investigação e desenvolvimento		0,00	0,00	0,00
Outros gastos	23	-23.884,58	-23.884,58	-22.470,63
Resultado operacional		68.170,09	68.170,09	-83.501,57
Gastos de financiamento (líquidos)	24	-2.239,15	-2.239,15	-1.538,39
Resultado antes de impostos		65.930,94	65.930,94	-85.037,96
Imposto sobre o rendimento do período	10	-264,04	-264,04	-919,48
Resultado líquido do período		65.666,90	65.666,90	-85.957,44

Contabilidade - (c) Primavera BSS

A Direção

O Contabilista Certificado


Handwritten signatures of the Director and the Certified Accountant, with the name 'Rui Filipe Salgueiro Pais' visible below the signature.

Entidade: **FEDERAÇÃO PORTUGUESA DE PESCA DESPORTIVA**
 Demonstração individual das alterações nos Fundos Patrimoniais no período 2022

NIPC: 501 651 403

DESCRÇÃO	NOTAS	Fundos Patrimoniais atribuídos aos instituidores da entidade-mãe							Unidade monetária Euros			
		Fundos	Excedentes Técnicos	Reservas	Resultados transferidos	Ajustamentos em activos financeiros	Excedentes de revalorização	Outras variações nos Fundos Patrimoniais	Resultado líquido do período	Total	Interesses minoritários	Total do Fundos Patrimoniais
POSICÃO NO INÍCIO DO PERÍODO 2021	1	0,00	0,00	22.445,91	14.427,08	0,00	0,00	47.243,32	36.185,54	120.301,85	0,00	120.301,85
ALTERAÇÕES NO PERÍODO												
Primeira adopção de novo referencial contabilístico												0,00
Alterações de políticas contabilísticas												0,00
Diferenças de conversão de demonstrações financeiras												0,00
Realização do excedente de revalorização de activos fixos tangíveis e intangíveis												0,00
Excedentes de revalorização de activos fixos tangíveis e intangíveis e respectivas variações												0,00
Ajustamentos por impostos diferidos												0,00
Outras alterações reconhecidas nos fundos patrimoniais	2 e 18	0,00	0,00	0,00	36.185,54	0,00	0,00	(1.191,01)	(36.185,54)	(1.191,01)	0,00	(1.191,01)
RESULTADO LÍQUIDO DO PERÍODO	2											
RESULTADO EXTENSIVO	3											
OPERAÇÕES COM INSTITUIDORES NO PERÍODO	4=2+3											
Fundos												0,00
Subsídios, doações e legados												0,00
Outras operações												0,00
POSICÃO NO FIM DO PERÍODO 2021	5	0,00	0,00	22.445,91	50.612,62	0,00	0,00	46.052,31	(85.957,44)	33.153,40	0,00	33.153,40
	6=1+2+3+5											

A Direção


 Rui Filipe Salazar Feres

O Contabilista Certificado

Entidade: FEDERAÇÃO PORTUGUESA DE PESCA DESPORTIVA
 Demonstração individual das alterações nos Fundos Patrimoniais no período 2023

NIPC: 501 651 403

DESCRICHÃO	NOTAS	Fundos Patrimoniais atribuídos aos instituidores da entidade-mãe										Unidade monetária Euro	
		Fundos	Excedentes Técnicos	Reservas	Resultados transferidos	Ajustamentos em activos financeiros	Excedentes de revalorização	Outras variações nos Fundos Patrimoniais	Resultado líquido do período	Total	Interesses minoritários	Total do Fundos Patrimoniais	
POSICÃO NO INÍCIO DO PERÍODO 2022	6	0,00	0,00	22.445,91	50.612,62	0,00	0,00	46.052,31	(85.957,44)	33.153,40	0,00	33.153,40	
ALTERAÇÕES NO PERÍODO													
Primeira adopção de novo referencial contabilístico												0,00	
Alterações de políticas contabilísticas												0,00	
Diferenças de conversão de demonstrações financeiras												0,00	
Realização do excedente de revalorização de activos fixos tangíveis e intangíveis												0,00	
Excedentes de revalorização de activos fixos tangíveis e intangíveis e respectivas variações												0,00	
Ajustamentos por impostos diferidos												0,00	
Outras alterações reconhecidas nos fundos patrimoniais	2 e 13	0,00	0,00	0,00	(85.957,44)	0,00	0,00	(1.191,01)	85.957,44	(1.191,01)	0,00	(1.191,01)	
RESULTADO LÍQUIDO DO PERÍODO	7												
RESULTADO EXTENSIVO	8												
OPERAÇÕES COM DETENTORES DE CAPITAL NO PERÍODO	9=7+8												
Fundos												0,00	
Subsídios, doações e legados												0,00	
Outras operações												0,00	
POSICÃO NO FIM DO PERÍODO 2022	10	0,00	0,00	0,00	0,00	0,00	0,00	0,00	0,00	0,00	0,00	0,00	
	11=6+7+8+10	0,00	0,00	22.445,91	(85.344,82)	0,00	0,00	44.861,30	65.666,90	97.629,29	0,00	97.629,29	

A Direção 
 O Contabilista Certificado Rui Filipe Salgueira Firis

Federação Portuguesa de Pesca Desportiva

Contribuinte: 501651403

Moeda: EUR

Balanço do Período findo em 31 de Dezembro de 2023

Rubricas	Notas	2023	2022
ACTIVO			
Activo não corrente			
Activos fixos tangíveis	5	72.990,86	90.676,96
Activos intangíveis	6	0,00	0,00
Investimentos financeiros	7	216,52	195,43
Subtotal		73.207,38	90.872,39
Activo corrente			
Inventários	8	11.195,98	8.446,28
Créditos a receber	9	30.621,45	16.702,05
Diferimentos	11	10.480,52	11.627,31
Caixa e depósitos bancários	12	24.406,72	7.859,45
Subtotal		76.704,67	44.635,09
Total do activo		149.912,05	135.507,48
FUNDOS PATRIMONIAIS E PASSIVO			
Fundos Patrimoniais			
Reservas	13	22.445,91	22.445,91
Resultados transitados	13	-35.344,82	50.612,62
Outras variações nos fundos patrimoniais	13	44.861,30	46.052,31
Subtotal		31.962,39	119.110,84
Resultado liquido do exercicio	10	65.666,90	-85.957,44
Total do capital próprio		97.629,29	33.153,40
Passivo			
Passivo não corrente			
Financiamentos obtidos	14	17.843,77	22.057,98
Subtotal		17.843,77	22.057,98
Passivo corrente			
Fornecedores	15	9.700,93	13.290,32
Estado e outros entes publicos	10	1.572,20	2.253,08
Financiamentos obtidos	14	4.558,64	14.271,19
Diferimentos	11	1.399,00	36.350,00
Outros Passivos correntes	16	17.208,22	14.131,51
Subtotal		34.438,99	80.296,10
Total do Passivo		52.282,76	102.354,08
Total dos fundos patrimoniais e do passivo		149.912,05	135.507,48

Contabilidade - (c) Primavera BSS

A Direção

O Contabilista Certificado

Rui Felipe Salgueiro Torres

**ANEXO ÀS DEMONSTRAÇÕES
FINANCEIRAS**

**Federação Portuguesa da Pesca
Desportiva**

Exercício de 2023

Índice

Demonstrações financeiras individuais para o exercício findo em 31 de dezembro de 2023

1. Identificação da entidade	3
2. Referencial contabilístico	3
3. Principais políticas contabilísticas.....	3
4. Políticas contabilísticas, alterações nas estimativas contabilísticas e erros	7
5. Activos fixos tangíveis	7
6. Activos intangíveis	9
7. Investimentos financeiros	9
8. Inventários	10
9. Créditos a receber	10
10. Estado e Outros Entes Públicos.....	11
11. Diferimentos	12
12. Caixa e depósitos bancários.....	12
13. Fundos patrimoniais	13
14. Financiamentos obtidos	13
15. Fornecedores.....	13
16. Outros passivos correntes	14
17. Vendas e serviços prestados	14
18. Subsídios, doações e legados à exploração	15
19. Fornecimentos e serviços externos	16
20. Gastos com o pessoal.....	17
21. Outros rendimentos	18
22. Outros gastos	19
23. Resultados financeiros.....	20
24. Divulgações exigidas por outros diplomas legais	20
25. Acontecimentos após data do balanço.....	20

Federação Portuguesa de Pesca Desportiva

Anexo às Demonstrações Financeiras Individuais para o exercício findo em 31 de dezembro de 2023

(Valores expressos em Euros)

1. Identificação da entidade

A Federação Portuguesa de Pesca Desportiva, é uma entidade sem fins lucrativos, com estatuto atribuído de utilidade pública, com início de atividade no exercício de 1996, número de pessoa coletiva 501 651 403. A Federação tem a sua sede social em Lisboa, na rua Eça de Queiroz n.º 3 1, tendo por atividade principal Outras Atividades Desportiva, N.E., utilizando o CAE principal 93192 – Outras Atividades N.E..

No decorrer do exercício de 2023 e 2022 teve ao seu serviço um número médio de 3 empregados.

2. Referencial contabilístico

2.1. Base de Preparação

As demonstrações financeiras anexas foram elaboradas no pressuposto da continuidade das operações a partir dos livros e registos contabilísticos da Federação e de acordo com a Norma Contabilística e de Relato Financeiro para as Entidades do Setor Não Lucrativo (NCRF-ESNL), aprovada pelo Decreto-Lei n.º 36-A/2011 de 09 de Março, em harmonia com o Sistema de Normalização Contabilística (SNC) aprovado pelo Decreto-lei n.º 158/2009 de 13 de Julho com as retificações da Declaração de Retificação n.º 67-B/2009 de 11 de Setembro, com as alterações introduzidas pela Lei n.º 20/2010 de 23 de Agosto e com as alterações resultantes do aviso n.º 8259/2015, de 29 de Julho e alteradas pelo Decreto-Lei n.º 98/2015, de 2 de Junho.

As notas que se seguem não respeitam a numeração sequencial. As notas cuja numeração é omissa neste anexo, não são aplicáveis a este organismo ou a sua apresentação não é relevante para a leitura das demonstrações financeiras anexas.

2.2. Derrogação das disposições do SNC-ESNL

Não existiram no decorrer do período a que respeitam estas demonstrações financeiras, quaisquer casos excecionais que implicassem a derrogação de qualquer disposição prevista pelos SNC.

2.3. Indicação e comentários às contas do Balanço e da Demonstração dos Resultados cujos conteúdos não sejam comparáveis com os do exercício anterior

As políticas contabilísticas, os critérios de mensuração adotados e os valores reportados a 31 de dezembro de 2023 do Balanço e da Demonstração dos Resultados são na íntegra comparáveis com os do exercício anterior.

3. Principais políticas contabilísticas

As principais políticas contabilísticas aplicadas pela Federação na elaboração das demonstrações financeiras são as que abaixo se descrevem. Estas políticas foram consistentemente aplicadas a todos os exercícios apresentados, salvo indicação em contrário.

3.1. Ativos fixos tangíveis

Os ativos fixos tangíveis encontram-se registados ao custo de aquisição, deduzido das depreciações e das perdas por imparidade acumuladas. As depreciações são calculadas, após o início de utilização dos bens, pelo método das quotas constantes em conformidade com o período de vida útil estimado para cada grupo de bens.



As despesas com reparação e manutenção destes ativos são consideradas como gasto no período em que ocorrem.

As mais ou menos valias resultantes da venda ou abate de ativos fixos tangíveis são determinadas pela diferença entre o preço de venda e o valor líquido contabilístico na data de alienação/abate, sendo registadas na demonstração dos resultados nas rubricas "Outros rendimentos operacionais" ou "Outros gastos operacionais", consoante se trate de mais ou menos valias.

3.2. Ativos intangíveis

Os ativos fixos intangíveis encontram-se valorizados ao custo, deduzido das amortizações acumuladas. Este custo inclui o custo de aquisição tanto à data de transição como para ativos obtidos após aquela data.

O custo de aquisição inclui o preço de compra do ativo líquido de descontos e abatimentos, as despesas diretamente imputáveis à sua aquisição e os encargos suportados com a preparação do ativo para que se encontre na sua condição de utilização.

Estes ativos só são reconhecidos desde que se tratem de ativos não monetários e sem substância física dos quais se espere uma utilização que ultrapasse mais do que um período económico. Deve ser provável que deles advenham benefícios económicos futuros para a Empresa, sejam por si controláveis e se possa medir razoavelmente o seu valor.

Os ativos intangíveis são desreconhecidos quando alienados, totalmente amortizados ou quando dele não se esperem benefícios económicos pelo seu uso.

Activos intangíveis com vida útil finita - Para estes ativos, o método de amortização são o método da linha reta (ou das quotas constantes). As taxas são calculadas de forma a que o valor dos ativos seja reintegrado durante a sua vida útil estimada. As depreciações são efetuadas por duodécimos. As vidas úteis dos ativos são revistas em cada data de relato financeiro, para que as amortizações praticadas estejam em conformidade com os padrões de consumo dos ativos. A amortização de um ativo com vida útil finita cessa no momento do seu desreconhecimento. Alterações às vidas úteis são tratadas como uma alteração de estimativa contabilística e são aplicadas prospectivamente.

Activos intangíveis com vida útil indefinida - Estes ativos não são depreciados. A vida útil destes ativos é revista em cada período económico para determinação dos acontecimentos e circunstâncias que continuam a apoiar uma avaliação de vida útil indefinida. A eventual alteração daí decorrente é tratada como uma alteração de estimativa e aplicada prospectivamente.

3.3. Financiamentos bancários/custos dos empréstimos obtidos

Os empréstimos são registados no passivo pelo valor nominal recebido líquido de comissões com a emissão desses empréstimos. Os custos com empréstimos obtidos são reconhecidos como gasto na demonstração dos resultados do exercício de acordo com o regime do acréscimo.

3.4. Inventários

Os inventários são registados ao menor de entre o custo e o valor líquido de realização. O valor líquido de realização representa o preço de venda estimado deduzido de todos os custos estimados necessários para a concluir os inventários e para efetuar a sua venda. Nas situações em que o valor de custo é superior ao valor líquido de realização, é registado um ajustamento (perda por imparidade) pela respetiva diferença.

A Federação utilizando o Custo médio como método de custeio.

3.5. Rédito

O rédito compreende o justo valor da contraprestação recebida ou a receber pela prestação de serviços decorrentes da atividade normal da Federação. A Federação reconhece rédito quando este pode ser razoavelmente mensurável, seja provável que a entidade obtenha benefícios económicos futuros, e os critérios específicos descritos a seguir se encontrem cumpridos. O montante do rédito não é considerado como razoavelmente mensurável até que todas as contingências relativas a uma venda estejam substancialmente resolvidas. A Federação baseia as suas estimativas em resultados históricos, considerando o tipo de associado, a natureza da transação e a especificidade de cada acordo.

Venda de bens

O rédito proveniente da venda de bens é reconhecido quando, em simultâneo se verificam as seguintes condições:

- São transferidos para o comprador, os riscos e vantagens decorrentes da propriedade dos bens;
- Não haja envolvimento de gestão com grau geralmente associado à posse nem ao controlo efetivo dos bens vendidos;

- c) A quantia envolvida é mensurada com fiabilidade;
- d) É provável que os benefícios económicos associados fluam para a Federação; e
- e) Os custos incorridos ou a serem incorridos relacionados com a transação, são fiavelmente mensurados.

R. Pires



Prestação de Serviços

Os réditos associados à prestação de serviços são reconhecidos na data da prestação do serviço.

3.6. Subsídios

Os subsídios do Governo apenas são reconhecidos quando uma certeza razoável de que a Federação irá cumprir com as condições de atribuição dos mesmos e de que os mesmos irão ser recebidos.

Os subsídios do Governo associados à aquisição ou produção de ativos não correntes são inicialmente reconhecidos nos Fundos Patrimoniais, sendo subsequentemente imputados numa base sistemática (proporcionalmente às amortizações dos ativos subjacentes) como rendimentos do período durante as vidas úteis dos ativos com os quais se relacionam.

Outros subsídios do Governo são, de uma forma geral, reconhecidos como rendimentos de uma forma sistemática durante os períodos necessários para os balancear com os gastos que é suposto compensarem. Subsídios do Governo que têm por finalidade compensar perdas já incorridas ou que não têm custos futuros associados são reconhecidos como rendimentos do período em que se tornam recebíveis.

3.7. Moeda funcional e saldos em moeda estrangeira

As demonstrações financeiras da Federação são apresentadas em euros. O euro é a moeda funcional e de apresentação. As transações em moeda estrangeira são transpostas para a moeda funcional utilizando as taxas de câmbio prevaletentes à data da transação.

3.8. Imposto sobre o rendimento

A Federação Portuguesa de Pesca Desportiva está isenta de pagamento de imposto sobre o rendimento, relativamente à atividade desenvolvida e prevista nos seus estatutos. Esta isenção encontra-se prevista no Estatuto dos Benefícios Fiscais.

De acordo com a legislação em vigor, as declarações fiscais estão sujeitas a revisão e correção por parte das autoridades fiscais durante um período de quatro anos (cinco anos para a Segurança Social), exceto quando tenha havido prejuízos fiscais, tenham sido concedidos benefícios fiscais, ou estejam em curso inspeções, reclamações ou impugnações, casos estes em que, dependendo das circunstâncias, os prazos são prolongados ou suspensos. Consequentemente, as declarações fiscais da Federação dos exercícios de 2018 a 2023 poderão vir ainda a ser sujeitas a revisão. A Direção entende que eventuais correções resultantes de revisões/inspeções por parte das autoridades fiscais àquelas declarações de impostos, não terão um efeito significativo nas demonstrações financeiras em 31 de dezembro de 2023.

3.9. Activos e passivos financeiros

Os ativos e passivos financeiros aqui tratados referem-se aos decorrentes de relacionamentos contratuais de aquisição e venda de bens e serviços e de outros direitos e obrigações relacionados com a atividade da Federação, designadamente associados, fornecedores, seguros e outras contas a receber e a pagar relativas à sua atividade corrente, de financiamento e de investimento. A Federação classifica e mensura os seus ativos e passivos financeiros ao custo, entendido este como a quantia nominal dos direitos e obrigações contratuais envolvidos.

Para avaliar se um ativo financeiro está ou não em imparidade, a Federação revê a sua quantia escriturada bem como procede à determinação da quantia recuperável e reconhece a diferença como uma perda por imparidade. Associados e outros valores a receber. As contas "Outros valores a receber" não têm implícitos juros e são registadas pelo seu valor nominal diminuído de eventuais perdas de imparidade, reconhecidas nas rubricas 'Perdas de imparidade acumuladas', por forma a que as mesmas reflitam o seu valor realizável líquido. Fornecedores e outras contas a pagar. As contas a pagar a fornecedores e outros credores, que não vencem juros, são registadas pelo seu valor nominal, que é substancialmente equivalente ao seu justo valor.

R. Pires
9

3.10. Benefícios aos empregados

A Empresa não tem qualquer responsabilidade contratual com o pagamento de complementos de pensões de reforma aos seus ex-trabalhadores.

3.11. Rendimentos e Gastos

Os rendimentos e gastos são registados no período a que se referem, independentemente do seu pagamento ou recebimento, de acordo com o princípio contabilístico da especialização dos exercícios. As diferenças entre os montantes recebidos e pagos e os correspondentes réditos e gastos são reconhecidas como ativos ou passivos, se qualificarem como tal.

3.12. Juízos de valor e principais fontes de incerteza associadas a estimativas

Na preparação das demonstrações financeiras anexas foram efetuados juízos de valor e estimativas e utilizados diversos pressupostos que afetam as quantias relatadas de ativos e passivos, assim como as quantias relatadas de rendimentos e gastos do período.

As estimativas e os pressupostos subjacentes foram determinados com base no melhor conhecimento existente à data de aprovação das demonstrações financeiras dos eventos e transações em curso, assim como na experiência de eventos passados e/ou correntes.

Contudo, poderão ocorrer situações em períodos subsequentes que, não sendo previsíveis à data de aprovação das demonstrações financeiras, não foram consideradas nessas estimativas.

As alterações às estimativas que ocorram posteriormente à data das demonstrações financeiras serão corrigidas de forma prospetiva. Por este motivo e dado o grau de incerteza associado, os resultados reais das transações em questão poderão diferir das correspondentes estimativas.

As principais estimativas e julgamentos utilizados na aplicação dos princípios contabilísticos são discutidos nesta nota com o objetivo de melhorar o entendimento de como a sua aplicação afeta os resultados reportados pela Empresa e a sua divulgação.

Considerando que em muitas situações existem alternativas ao tratamento contabilístico adotado pela Federação, os resultados reportados poderiam ser diferentes caso um tratamento diferente tivesse sido escolhido.

A Federação considera que as escolhas efetuadas são apropriadas e que as demonstrações financeiras apresentam de forma adequada a posição financeira da Federação e o resultado das suas operações em todos os aspetos materialmente relevantes. Os resultados das alternativas analisadas de seguida são apresentados apenas para assistir o leitor no entendimento das demonstrações financeiras e não têm intenção de sugerir que outras alternativas são mais apropriadas.

3.13. Recuperabilidade de saldos devedores

As perdas por imparidade relativas a saldos devedores de outros devedores são baseadas na avaliação efetuada pela Federação da probabilidade de recuperação dos saldos das contas a receber, antiguidade de saldos, anulação de dívidas e outros fatores.

Existem determinadas circunstâncias e factos que podem alterar a estimativa das perdas por imparidade dos saldos das contas a receber face aos pressupostos considerados, incluindo alterações da conjuntura económica, das tendências sectoriais, da deterioração da situação creditícia dos principais devedores e de incumprimentos significativos.

Este processo de avaliação está sujeito a diversas estimativas e julgamentos. As alterações destas estimativas podem implicar a determinação de diferentes níveis de imparidade e, consequentemente, diferentes impactos nos resultados.

4. Políticas contabilísticas, alterações nas estimativas contabilísticas e erros

No período de 2012, com a adoção do normativo NCRF-ESNL pela primeira vez, foi efetuada uma regularização positiva nos resultados transitados, no valor de 22.649,42€, derivado da adoção de uma nova política contabilística, que corresponde à contabilização da imputação anual do subsídio investimento, concedido no passado pelo Estado à Federação para a aquisição das instalações. Este ajustamento corresponde à regularização de anos anteriores da imputação sistemática do subsídio ao investimento a rendimentos de forma proporcional às depreciações do período das instalações.

5. Activos fixos tangíveis

5.1. Vidas úteis ou taxas de depreciação usadas

No ano em curso a Federação adotou os seguintes critérios de depreciação:

	Terrenos e recursos naturais	Edifícios e outras construções	Equipamento básico	Equipamento de transporte	Equipamento administrativo	Equipamentos biológicos	Outros activos fixos tangíveis
Vidas úteis		20 a 50	4 a 12	4 a 10	3 a 16		3 a 16
Taxas de depreciação		5% a 2%	20% a 8,33%	25% a 10%	33,33% a 6,25%		33,33% a 6,25%
Métodos de depreciação		Linha Recta	Linha Recta	Linha Recta	Linha Recta		Linha Recta

5.2. Movimentos do período em ativos fixos tangíveis


A quantia escriturada bruta, as depreciações acumuladas, a reconciliação da quantia escriturada no início e no fim dos períodos indicados, mostrando as adições, os abates e alienações, as depreciações e outras alterações, foram desenvolvidas de acordo com o seguinte quadro:

R. Pires
g

		Terrenos recursos naturais	Edifícios outras construções	Equipam. básico	Equipam. transporte	Equipam. administrativo	Outros AFT	Total
[1]	Quantia bruta escriturada inicial	24.939,90	177.628,72	29.278,55	61.278,60	49.450,51	8.383,38	350.959,66
[2]	Depreciações acumuladas iniciais	-	144.708,02	27.318,05	30.639,30	49.233,95	8.383,38	260.282,70
[3]	Perdas por imparidade acumuladas iniciais	-	-	-	-	-	-	-
[4]	Quantia líquida escriturada inicial (1-2-3)	24.939,90	32.920,70	1.960,50	30.639,30	216,56	-	90.676,96
[5]	Movimentos do período (5.1- 5.2+5.3+5.4+5.5+ 5.6)	-	- 1.496,40	- 653,49	-15.319,65	- 216,56	-	- 17.686,10
[5.1] Adições	Total das adições	-	-	-	-	-	-	-
	Aquisições em 1ª mão	-	-	-	-	-	-	-
	Aquisições através de concentrações de actividades empresariais	-	-	-	-	-	-	-
	Outras aquisições	-	-	-	-	-	-	-
	Estimativa de custos de desmantelament o e remoção	-	-	-	-	-	-	-
	Trabalhos para a própria entidade	-	-	-	-	-	-	-
	Acréscimo por revalorização	-	-	-	-	-	-	-
	Outras	-	-	-	-	-	-	-
[5.2] Diminuições	Total das diminuições	-	1.496,40	653,49	15.319,65	216,56	-	17.686,10
	Depreciações	-	1.496,40	653,49	15.319,65	216,56	-	17.686,10
	Perdas de imparidade	-	-	-	-	-	-	-
	Alienações	-	-	-	-	-	-	-
	Abates	-	-	-	-	-	-	-
[5.3]	Reversões de perdas por imparidade	-	-	-	-	-	-	-
[5.4]	Transferências de AFT em curso	-	-	-	-	-	-	-
[5.5]	Transferências de/para activos não correntes detidos para venda	-	-	-	-	-	-	-
[5.6]	Outras transferências	-	-	-	-	-	-	-
[6]	Quantia líquida escriturada final (4+5)	24.939,90	31.424,30	1.307,01	15.319,65	0,00	-	72.990,86
[7]	Quantia de garantia de passivos e/ou titularidade restringida	-	-	-	-	-	-	-

5.3. Restrições de titularidade e ativos fixos tangíveis que sejam dados como garantias de passivos

Os ativos fixos tangíveis registados nas demonstrações financeiras são propriedade da Federação não estando associados a garantias prestadas a terceiros.

R. P. Pires


6. Activos intangíveis

6.1. Vidas úteis ou taxas de depreciação usadas

No ano em curso a Federação adotou os seguintes critérios de depreciação:

		Goodwill	Projetos de Investimento	Programas de computador	Propriedade Industrial	Outros
Indefinidas	Razões e fatores preponderantes					
Finitas	Vidas úteis			3 a 6 anos		
	Taxas de amortização			33,33% a 16,66%		
	Métodos de amortização			Linha Reta		
	Período de amortização restante					

6.2. Movimentos do período em ativos intangíveis

A rubrica de ativos intangíveis compreende a aquisição de programas de computador os quais à data de 31 de dezembro de 2023 encontram-se totalmente amortizados.

7. Investimentos financeiros

Em 31 de dezembro de 2023 e de 2022 a rubrica “Investimentos Financeiros” apresentava os seguintes valores:

Descrição	2023	2022
Investimentos em subsidiária	-	-
Método de Equivalência Patrimonial	-	-
Outros Métodos	-	-
Investimentos em associadas	-	-
Método de Equivalência Patrimonial	-	-
Outros Métodos	-	-
Investimentos em entidades conjuntamente controladas	-	-
Método de Equivalência Patrimonial	-	-
Outros Métodos	-	-
Investimentos noutras empresas	-	-
Método de Equivalência Patrimonial	-	-
Outros Investimentos Financeiros	216,52	195,43
Fundo de compensação do Trabalho	216,52	195,43
Fundo de reestruturação do setor solidário	-	-
Perdas por imparidade acumuladas	-	-
Total	216,52	195,43

Rev. Pires
g

8. Inventários

Em 31 de Dezembro de 2023 e de 2022 a rubrica "Inventários" apresentava a seguinte composição:

	Em 2023			Em 2022		
	Quantias brutas	Perdas por imparidade acumuladas	Quantias (líquidas) escrituradas	Quantias brutas	Perdas por imparidade acumuladas	Quantias (líquidas) escrituradas
Mercadorias	-	-	-	-	-	-
Matérias-primas, subsidiárias e de consumo	11.195,98	-	11.195,98	8.446,28	-	8.446,28
Produtos acabados e intermédios	-	-	-	-	-	-
Subprodutos, desperdícios, resíduos e	-	-	-	-	-	-
Produtos e trabalhos em curso	-	-	-	-	-	-
Totais	11.195,98	-	11.195,98	8.446,28	-	8.446,28

À data de 31 de dezembro de 2023 não são de registar quaisquer ajustamentos aos inventários.

8.1. Apuramento do custo das mercadorias vendidas e das matérias consumidas

O custo das vendas no exercício findo em 31 de dezembro de 2023, é detalhado como segue

	Mercadorias	Matérias primas, subsidiárias e de consumo	Total
[1] Inventários iniciais	-	8.446,28	8.446,28
[2] Compras	-	15.692,40	15.692,40
[3] Reclassificação e regularização de inventários	-	4,23	4,23
[4] Inventários finais	-	11.195,98	11.195,98
[5] Custo das mercadorias vendidas e das matérias consumidas (1 + 2 + 3 - 4)	-	12.946,93	12.946,93

9. Créditos a receber

Para os períodos findos em 31 de dezembro de 2023 e 2022 a rubrica "Créditos a receber" encontra-se desagregada da seguinte forma:

Descrição	2023	2022
Clientes e Utentes	27.116,95	11.569,42
Outros créditos	3.504,50	5.132,63
Total	30.621,45	16.702,05

R. Pires
 J.


10. Estado e Outros Entes Públicos

A rubrica de “Estado e Outros Entes Públicos” encontra-se dividida da seguinte forma:

	2023	2022
Activo		
Imposto sobre o rend. das pessoas colectivas (IRC)	-	-
Imposto sobre o valor acrescentado (IVA)	-	-
Outros impostos e taxas	-	-
Total	-	-
Passivo		
Imposto sobre o rend. das pessoas colectivas (IRC)	264,04	919,48
Imposto sobre o valor acrescentado (IVA)	-	-
Imposto sobre o rend. das pessoas singulares (IRS)	282,00	332,00
Segurança Social	1.026,16	987,50
Fundos de Compensação	-	14,10
Total	1.572,20	2.253,08

A estimativa de imposto decompõe-se da seguinte forma:

	Valor
Resultado contabilístico do período (antes de impostos)	65.930,94
Imposto corrente	-
Imposto diferido	-
Imposto sobre o rendimento do período	-264,04
Tributações autónomas	-264,04
Taxa efectiva de imposto sobre o rendimento	-

R. Pires


11. Diferimentos

Em 31 de dezembro de 2023 e 2022, a rubrica “Diferimentos” apresenta os seguintes saldos:

	2023	2022
Activo - Gastos a reconhecer		
Seguros	9.201,92	7.696,17
Gastos com campeonatos N+1	1.259,10	3.915,65
Outros	19,50	15,49
Total	10.480,52	11.627,31
Passivo - Rendimentos a reconhecer		
Subsídios e apoios	-	-
Rendimentos com campeonatos N+1	1.350,00	36.350,00
Outros	49,00	-
Total	1.399,00	36.350,00

A rubrica “Seguros” engloba valores de seguros de acidentes pessoais, frota, acidentes trabalho e edifícios.

O valor de 1.259,10€ referem-se a despesas com campeonatos que vão ocorrer em 2024 ou seguintes.

O valor de 1.350,00€ referem-se a diferimentos de receitas com inscrições e revalidações de seleções e jogadores de clubes em campeonatos do ano de 2024 e seguintes.

12. Caixa e depósitos bancários

A rubrica de “Caixa e depósitos bancários”, a 31 de dezembro encontra-se desagregada da seguinte forma:

Descrição	2023	2022
Caixa	129,30	288,45
Depósitos à ordem	24.277,42	7.571,00
Depósitos a prazo	-	-
Outros depósitos bancários	-	-
Total	24.406,72	7.859,45
Dos quais depósitos bancários no exterior	-	-

13. Fundos patrimoniais

Nos "Fundos patrimoniais" ocorreram as seguintes variações:

Descrição	Saldo em 01.01.2023	Aumentos	Diminuições	Saldo em 31.12.2023
Fundos	-	-	-	-
Excedentes técnicos	-	-	-	-
Reservas	22.445,91	-	-	22.445,91
Resultados transitados	50.612,62	-	85.957,44	-35.344,82
Excedentes de revalorização	-	-	-	-
Outras variações nos fundos patrimoniais	46.052,31	-	1.191,01	44.861,30
Total	119.110,84	-	87.148,45	31.962,39

Descrição	Saldo em 01.01.2022	Aumentos	Diminuições	Saldo em 31.12.2022
Fundos	-	-	-	-
Excedentes técnicos	-	-	-	-
Reservas	22.445,91	-	-	22.445,91
Resultados transitados	14.427,08	36.185,54	0,00	50.612,62
Excedentes de revalorização	-	-	-	-
Outras variações nos fundos patrimoniais	47.243,32	-	1.191,01	46.052,31
Total	84.116,31	36.185,54	1.191,01	119.110,84

14. Financiamentos obtidos

Em maio de 2021, a FPPD adquiriu uma viatura com recurso ao crédito. O montante financiado ascendeu os 32.756,74Eur. O contrato termina em 15.05.2028.

A 31.12.2023 o total em dívida é de 22.398,04Eur.

O saldo em dívida do cartão de crédito a 31.12.2023 ascendia 4,37Eur o qual foi regularizado no início de 2024.

Descrição	2023		2022	
	Não corrente	Corrente	Não corrente	Corrente
Financiamentos obtidos	17.843,77	4.558,64	22.057,98	14.271,19
Total	17.843,77	4.558,64	22.057,98	14.271,19

15. Fornecedores

O saldo da rubrica "fornecedores" encontra-se discriminado da seguinte forma:

Descrição	2023	2022
Fornecedores c/c	9.700,93	13.290,32
Fornecedores títulos a pagar	-	-
Fornecedores faturas em receção e conferência	-	-
Total	9.700,93	13.290,32



16. Outros passivos correntes

A rubrica "Outros passivos correntes" desdobra-se da seguinte forma:

Descrição	2023		2022	
	Não corrente	Corrente	Não corrente	Corrente
Pessoal	-	-	-	-
Remunerações a pagar	-	-	-	-
Cauções	-	-	-	-
Outras operações	-	-	-	-
Fornecedores de Investimento	-	-	-	-
Credores por acréscimos de gastos	-	13.056,87	-	8.388,88
Remunerações a liquidar	-	7.563,44	-	7.131,94
Outros acréscimos	-	5.493,43	-	1.256,94
Outros credores	-	1.035,61	-	3.405,63
Fundos	-	-	-	-
Outros	-	1.035,61	-	3.405,63
Clientes e utentes	-	3.115,74	-	2.337,00
Total	-	17.208,22	-	14.131,51

17. Vendas e serviços prestados

Para os períodos de 2023 e 2022 foram reconhecidos os seguintes valores relativos a "Vendas e serviços prestados":


Descrição	2023	2022
Vendas	-	-
Prestação de serviços	417.533,79	226.913,00
Receitas de Filiação e inscrições	79.538,00	83.496,00
Cartões de identificação desportiva	-	0,00
Provas nacionais	54.215,00	53.290,00
Provas internacionais	45.823,00	800,00
Organizações Internacionais	237.737,79	89.177,00
Formação	-	-
Taxas aprovação regulamentos	220,00	150,00
Patrocínios	-	0,00
Outros	-	0,00
Total	417.533,79	226.913,00

18. Subsídios, doações e legados à exploração

No exercício de 2023 a Federação reconheceu rendimentos decorrentes dos seguintes subsídios:

		Subsídios do Estado e outros entes públicos		Subsídios de outras entidades	
		Valor atribuído no período ou em períodos anteriores	Valor imputado ao período	Valor atribuído no período ou em períodos anteriores	Valor imputado ao período
[1]	Subsídios relacionados com activos/ao investimento (1.1+1.2+1.3)	0,00	0,00	0,00	0,00
[1.1]	Activos fixos tangíveis (1.1.1 + 1.1.2 + ... + 1.1.7)	79.400,56	1.191,01	0,00	0,00
[1.1.1]	Terrenos e recursos naturais	19.850,14	0,00	0,00	0,00
[1.1.2]	Edifícios e outras construções	59.550,42	1.191,01	0,00	0,00
[1.1.3]	Equipamento básico	0,00	0,00	0,00	0,00
[1.1.4]	Equipamento de transporte	0,00	0,00	0,00	0,00
[1.1.5]	Equipamento administrativo	0,00	0,00	0,00	0,00
[1.1.6]	Equipamentos biológicos	0,00	0,00	0,00	0,00
[1.1.7]	Outros	0,00	0,00	0,00	0,00
[1.2]	Activos intangíveis (1.2.1 + 1.2.2 + ... + 1.2.4)	0,00	0,00	0,00	0,00
[1.2.1]	Projectos de desenvolvimento	0,00	0,00	0,00	0,00
[1.2.2]	Programas de computador	0,00	0,00	0,00	0,00
[1.2.3]	Propriedade industrial	0,00	0,00	0,00	0,00
[1.2.4]	Outros	0,00	0,00	0,00	0,00
[1.3]	Outros activos	0,00	0,00	0,00	0,00
[2]	Subsídios relacionados com rendimentos/à exploração	0,00	173.440,00	0,00	0,00
[3]	Valor dos reembolsos no período respeitantes a : (3.1+3.2)	0,00	0,00	0,00	0,00
[3.1]	Subsídios relacionados com activos/ao investimento	0,00	0,00	0,00	0,00
[3.2]	Subsídios relacionados com rendimentos/à exploração	0,00	0,00	0,00	0,00
[4]	TOTAL (1+2-3)	79.400,56	174.631,01	0,00	0,00

Foi atribuído à Federação Portuguesa da Pesca Desportiva um subsídio à exploração no montante 96.100Eur concedido pelo Instituto Português do Desporto e Juventude, IP no âmbito dos Contratos de Programa de Desenvolvimento Desportivo n.º CP/47/DDF/2023 e CP/151/DDF/2023 celebrado entre as duas entidades.

R. Pires


19. Fornecimentos e serviços externos

A repartição dos "Fornecimentos e serviços externos" nos períodos de 2023 e 2022, foi a seguinte:

	2023	2022
Fornecimentos e Serviços externos	58.348,11	69.806,32
Subcontratação	0,00	0,00
Serviços especializados	24.690,30	30.132,29
Trabalhos especializados	22.034,60	22.153,79
Publicidade	904,05	66,42
Vigilância e Segurança	0,00	0,00
Honorários	0,00	0,00
Comissões	0,00	0,00
Conservação e reparação	1.158,73	6.859,49
Serviços Bancários	592,92	1.052,59
Outros	0,00	0,00
Materiais	8.974,62	5.044,19
Energia e fluidos	1.175,48	1.306,97
Electricidade	813,72	653,95
Combustíveis	0,00	275,83
Água	361,76	377,19
Outros	0,00	0,00
Deslocações e estadas	7.081,78	11.099,31
Transporte de Mercadorias	0,00	0,00
Rendas e alugueres	660,00	735,00
Comunicações	4.959,79	5.473,03
Seguros	9.756,19	8.705,52
Royalties	0,00	0,00
Contencioso e notariado	25,00	25,00
Representação	776,90	6.808,56
Limpeza e Higiene	248,05	281,45
Outros Serviços	0,00	195,00
[-] Descontos e abatimentos Diversos	0,00	0,00



20. Gastos com o pessoal

O número médio de funcionários ao serviço da FPPD em 2023 e em 2022 foi de 3. Os gastos que a FPPD incorreu com os funcionários foram os seguintes:


	2023	2022
Gastos com o pessoal	60.759,97	57.625,57
Remunerações dos órgãos sociais	0,00	0,00
Das quais: Participação nos lucros	0,00	0,00
Remunerações do pessoal	49.692,78	46.836,78
Das quais: Participação nos lucros	0,00	0,00
Benefícios pós-emprego	0,00	0,00
Prémios para pensões	0,00	0,00
Outros benefícios	0,00	0,00
Para planos de contribuições definidas - órgãos sociais	0,00	0,00
Para planos de contribuições definidas - outros	0,00	0,00
Indemnizações	0,00	0,00
Encargos sobre remunerações	10.165,88	9.652,83
Seguros de acidentes de trabalho e doenças profissionais	125,44	378,89
Gastos de acção social	0,00	0,00
Outros gastos com pessoal	775,87	757,07
Gastos com formação	0,00	0,00
Gastos com fardamento	0,00	0,00

21. Outros rendimentos

A rubrica de "Outros rendimentos" encontra-se dividida da seguinte forma:

R. Pires


Descrição	2023	2022
Rendimentos suplementares	-	-
Descontos de pronto pagamento obtidos	-	-
Recuperação de dívidas a receber	-	-
Ganhos em inventários	-	-
Rendimentos e ganhos em subsidiárias, associadas e empreendimentos conjuntos	-	-
Rendimentos e ganhos nos restantes activos financeiros	-	-
Rendimentos e ganhos em investimentos não financeiros	-	-
Outros rendimentos e ganhos	4.058,46	59.854,86
Correcções relativas a períodos anteriores	1.310,82	2.074,35
Excesso da estimativa para impostos	-	-
Imputação de subsídios para investimentos	1.191,01	1.191,01
Ganhos em outros instrumentos financeiros	-	-
Restituição de impostos	-	-
Donativos / patrocínios	-	56.588,97
Outros não especificados	1.556,63	0,53
Total	4.058,46	59.854,86

R. Pires


22. Outros gastos

A rubrica de "Outros gastos" encontra-se dividida da seguinte forma:

Descrição	2023	2022
Impostos	491,50	473,35
Descontos de pronto pagamento concedidos	-	-
Dividas incobráveis	-	-
Perdas em inventários	-	-
Gastos e perdas em subsidiárias, associadas e empreendimentos conjuntos	-	-
Gastos e perdas nos restantes investimentos financeiros	-	-
Gastos e perdas em investimentos não financeiros	-	-
Outros gastos e perdas	6.198,48	4.784,58
Correcções relativas a períodos anteriores	6.143,33	4.556,28
Donativos	-	-
Quotizações	-	-
Ofertas e amostras de inventários	-	-
Insuficiência da estimativa para impostos Restituição de impostos	-	-
Perdas em instrumentos financeiros	-	-
Outros não especificados	55,15	228,30
Custos c/Apoios finan.conced.associados ou utentes	370.431,07	325.827,32
Clubes	-	-
Agrupamento de Clubes	30.471,50	31.990,00
Outros custos inerentes a associados	339.959,57	293.837,32
Quotizações de filiação	3.320,00	3.320,00
Inscrições	1.152,00	-
Seleções Nacionais	163.824,34	205.179,52
Organização de competições Nacionais	30.267,70	26.913,72
Organização de competições Internacionais	141.395,53	58.424,08
Total	377.121,05	331.085,25

23. Resultados financeiros

Nos períodos de 2023 e 2022 foram reconhecidos os seguintes gastos e rendimentos relacionados com juros e similares:

Descrição	2023	2022
Juros e gastos similares suportados		
Juros suportados	2.239,15	1.536,39
Diferenças de câmbio desfavoráveis	-	-
Outros gastos e perdas de financiamento	-	-
Total	2.239,15	1.536,39
Juros e rendimentos similares obtidos		
Juros obtidos	-	-
Dividendos obtidos	-	-
Outros rendimentos similares	-	-
Total	-	-

24. Divulgações exigidas por outros diplomas legais

A Direção informa que a Federação não apresenta dívidas ao Estado em situação de mora.

Nos termos do artigo 210.º do Código Contributivo, publicado pela Lei n.º 110/2009, de 16 de setembro, a Direção informa que a situação da FPPD perante a Segurança Social se encontra regularizada, dentro dos prazos legalmente estipulados.

Os honorários faturados pelo Revisor Oficial de Contas, no período de 2023, foram de 7.158,60Eur (IVA incluído).


25. Acontecimentos após data do balanço

Após o encerramento do período, e até a elaboração do presente anexo, não se verificaram factos suscetíveis de modificar a situação relevada nas contas, para os efeitos do disposto na alínea b) do n.º 5 do artigo 66 do Código das Sociedades Comerciais.

Autorização para emissão

As demonstrações financeiras foram autorizadas para emissão em 09 de março de 2024.

A Direção



O Contabilista Certificado

Rui Filipe Sebastião Pires
